

Công ty Cổ phần Phục vụ Mặt đất Sài Gòn

Báo cáo tài chính tổng hợp giữa niên độ

Cho kỳ kế toán sáu tháng kết thúc ngày 30 tháng 6 năm 2021



MỤC LỤC

	<i>Trang</i>
Thông tin chung	1 - 2
Báo cáo của Ban Tổng Giám đốc	3
Báo cáo soát xét báo cáo tài chính tổng hợp giữa niên độ	4 - 5
Bảng cân đối kế toán tổng hợp giữa niên độ	6 - 7
Báo cáo kết quả hoạt động kinh doanh tổng hợp giữa niên độ	8
Báo cáo lưu chuyển tiền tệ tổng hợp giữa niên độ	9 - 10
Thuyết minh báo cáo tài chính tổng hợp giữa niên độ	11 - 37

PHỤC VỤ MẶT ĐẤT SÀI GÒN

02
HÀ
Đ
G
P.V

Công ty Cổ phần Phục vụ Mặt đất Sài Gòn

THÔNG TIN CHUNG

CÔNG TY

Công ty Cổ phần Phục vụ Mặt đất Sài Gòn ("Công ty") là công ty cổ phần được cổ phần hóa theo Quyết định số 4127/QĐ-BGTVT của Bộ Giao thông Vận tải ngày 30 tháng 10 năm 2014 về việc phê duyệt phương án và chuyển Công ty TNHH MTV Phục vụ Mặt đất Sài Gòn thuộc Tổng Công ty Cảng Hàng không Việt Nam thành công ty cổ phần. Ngày 31 tháng 12 năm 2014, Công ty hoàn thành việc cổ phần hóa và chính thức hoạt động dưới hình thức công ty cổ phần với tên gọi là Công ty Cổ phần Phục vụ Mặt đất Sài Gòn theo Giấy Chứng nhận Đăng ký Doanh nghiệp ("CNDKDN") số 0312610240 do Sở Kế hoạch và Đầu tư Thành phố Hồ Chí Minh cấp thay đổi lần 1 ngày 31 tháng 12 năm 2014 và các điều chỉnh (lần thứ 7 ngày 24 tháng 6 năm 2020).

Hoạt động theo giấy CNDKDN của Công ty là trực tiếp sản xuất kinh doanh tại cảng hàng không, sân bay; khai thác kết cấu hạ tầng, trang thiết bị của cảng hàng không sân bay; cung ứng dịch vụ bảo dưỡng tàu bay, phụ tùng, thiết bị hàng không và các trang thiết bị khác; cung ứng các dịch vụ kỹ thuật, khoa học, công nghệ trong và ngoài nước; cung ứng dịch vụ kỹ thuật thương mại mặt đất; cung ứng các dịch vụ tại nhà ga hành khách, ga hàng hóa; mua bán vật tư, thiết bị, phụ tùng, thiết bị hàng không; dịch vụ đại lý cho các hãng hàng không, các công ty vận tải, du lịch các nhà sản xuất, cung ứng tàu bay, vật tư, phụ tùng, thiết bị tàu bay và trang thiết bị chuyên ngành hàng không; cung ứng các dịch vụ phục vụ sân đỗ tại các cảng hàng không sân bay; cung ứng xăng dầu, mỡ hàng không (bao gồm nhiên liệu, dầu mỡ bôi trơn và chất lỏng chuyên dùng) và xăng dầu tại các cảng hàng không, sân bay; kinh doanh kho hàng hóa, giao nhận hàng hóa; sửa chữa, lắp đặt các trang thiết bị điện, điện tử, cơ khí chuyên ngành, công trình dân dụng (trừ gia công cơ khí, tái chế phế thải, xi mạ điện tại trụ sở); và đào tạo.

Công ty có trụ sở chính tại số 58, Đường Trường Sơn, Phường 2, Quận Tân Bình, Thành phố Hồ Chí Minh, Việt Nam.

HỘI ĐỒNG QUẢN TRỊ

Các thành viên Hội đồng Quản trị trong kỳ và vào ngày lập báo cáo này như sau:

Ông Đặng Tuấn Tú	Chủ tịch
Ông Nguyễn Nam Tiến	Thành viên
Ông Lưu Đức Khánh	Thành viên
Ông Nguyễn Ngọc Anh	Thành viên
Bà Nguyễn Ngọc Anh	Thành viên

BAN KIỂM SOÁT

Các thành viên Ban kiểm soát trong kỳ và vào ngày lập báo cáo này như sau:

Bà Trần Quang Tâm Thảo	Trưởng ban	
Bà Nguyễn Thị Thanh Thủy	Thành viên	
Bà Trần Dương Ngọc Thảo	Thành viên	miễn nhiệm từ ngày 27 tháng 4 năm 2021
Ông Hoàng Mạnh Hà	Thành viên	bổ nhiệm từ ngày 27 tháng 4 năm 2021

THÔNG TIN CHUNG (tiếp theo)

BAN TỔNG GIÁM ĐỐC

Các thành viên Ban Tổng Giám đốc trong kỳ và vào ngày lập báo cáo này như sau:

Ông Nguyễn Đình Hùng	Tổng Giám đốc
Ông Nguyễn Văn Mỹ	Phó Tổng Giám đốc
Ông Hứa Kiến Trung	Phó Tổng Giám đốc
Bà Lê Thị Hoàng Oanh	Phó Tổng Giám đốc
Ông Phùng Danh Nguyên	Kế toán trưởng

NGƯỜI ĐẠI DIỆN THEO PHÁP LUẬT

Người đại diện theo pháp luật của Công ty trong kỳ và vào ngày lập báo cáo này như sau:

Ông Đặng Tuấn Tú	Chủ tịch
Ông Nguyễn Đình Hùng	Tổng Giám đốc

KIỂM TOÁN VIÊN

Công ty Trách nhiệm Hữu hạn Ernst & Young Việt Nam là công ty kiểm toán cho Công ty.

BÁO CÁO CỦA BAN TỔNG GIÁM ĐỐC

Ban Tổng Giám đốc Công ty Cổ phần Phục vụ Mặt đất Sài Gòn ("Công ty") trình bày báo cáo này và báo cáo tài chính tổng hợp giữa niên độ của Công ty (bao gồm báo cáo tài chính riêng giữa niên độ của Văn phòng Hồ Chí Minh và chi nhánh không có tư cách pháp nhân) cho kỳ kế toán sáu tháng kết thúc ngày 30 tháng 6 năm 2021.

TRÁCH NHIỆM CỦA BAN TỔNG GIÁM ĐỐC ĐỐI VỚI BÁO CÁO TÀI CHÍNH TỔNG HỢP GIỮA NIÊN ĐỘ

Ban Tổng Giám đốc chịu trách nhiệm đảm bảo báo cáo tài chính tổng hợp giữa niên độ cho kỳ kế toán sáu tháng kết thúc ngày 30 tháng 6 năm 2021, phản ánh trung thực và hợp lý tình hình tài chính tổng hợp giữa niên độ, kết quả hoạt động kinh doanh tổng hợp giữa niên độ và tình hình lưu chuyển tiền tệ tổng hợp giữa niên độ của Công ty trong kỳ. Trong quá trình lập báo cáo tài chính tổng hợp giữa niên độ này, Ban Tổng Giám đốc cần phải:

- ▶ lựa chọn các chính sách kế toán thích hợp và áp dụng các chính sách này một cách nhất quán;
- ▶ thực hiện các đánh giá và ước tính một cách hợp lý và thận trọng;
- ▶ nêu rõ các chuẩn mực kế toán áp dụng cho Công ty có được tuân thủ hay không và tất cả những sai lệch trọng yếu so với những chuẩn mực này đã được trình bày và giải thích trong báo cáo tài chính tổng hợp giữa niên độ; và
- ▶ lập báo cáo tài chính tổng hợp giữa niên độ trên cơ sở nguyên tắc hoạt động liên tục trừ trường hợp không thể cho rằng Công ty sẽ tiếp tục hoạt động.

Ban Tổng Giám đốc chịu trách nhiệm đảm bảo việc các sổ sách kế toán thích hợp được lưu giữ để phản ánh tình hình tài chính tổng hợp giữa niên độ của Công ty, với mức độ chính xác hợp lý, tại bất kỳ thời điểm nào và đảm bảo rằng các sổ sách kế toán tuân thủ với chế độ kế toán đã được áp dụng. Ban Tổng Giám đốc cũng chịu trách nhiệm về việc quản lý các tài sản của Công ty và do đó phải thực hiện các biện pháp thích hợp để ngăn chặn và phát hiện các hành vi gian lận và những vi phạm khác.

Ban Tổng Giám đốc cam kết đã tuân thủ những yêu cầu nêu trên trong việc lập báo cáo tài chính tổng hợp giữa niên độ kèm theo.

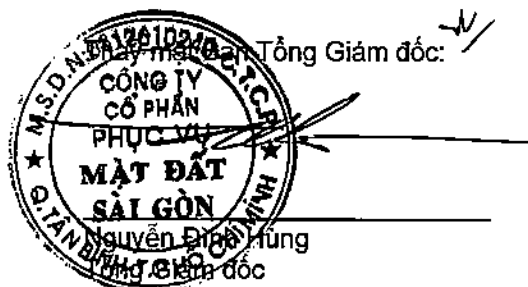
CÔNG BỐ CỦA BAN TỔNG GIÁM ĐỐC

Theo ý kiến của Ban Tổng Giám đốc, báo cáo tài chính tổng hợp giữa niên độ kèm theo đã phản ánh trung thực và hợp lý tình hình tài chính tổng hợp giữa niên độ của Công ty vào ngày 30 tháng 6 năm 2021, kết quả hoạt động kinh doanh tổng hợp giữa niên độ và tình hình lưu chuyển tiền tệ tổng hợp giữa niên độ cho kỳ kế toán sáu tháng kết thúc cùng ngày phù hợp với các Chuẩn mực kế toán Việt Nam, Chế độ kế toán doanh nghiệp Việt Nam và các quy định pháp lý có liên quan đến việc lập và trình bày báo cáo tài chính tổng hợp giữa niên độ.

Công ty có công ty con như được trình bày tại Thuyết minh số 11 trong báo cáo tài chính tổng hợp giữa niên độ. Công ty đã lập báo cáo tài chính tổng hợp giữa niên độ này nhằm đáp ứng các yêu cầu về công bố thông tin, cụ thể là theo quy định tại Thông tư số 96/2020/TT-BTC - Hướng dẫn về việc công bố thông tin trên thị trường chứng khoán. Cũng theo quy định tại các văn bản này, Công ty cũng đã lập báo cáo tài chính hợp nhất giữa niên độ của Công ty và công ty con cho kỳ kế toán sáu tháng kết thúc ngày 30 tháng 6 năm 2021 được lập ngày 30 tháng 8 năm 2021.

Người sử dụng báo cáo tài chính tổng hợp giữa niên độ nên đọc báo cáo tài chính tổng hợp giữa niên độ này cùng với báo cáo tài chính hợp nhất giữa niên độ nói trên để có được các thông tin đầy đủ về tình hình tài chính hợp nhất giữa niên độ, kết quả hoạt động kinh doanh hợp nhất giữa niên độ và tình hình lưu chuyển tiền tệ hợp nhất giữa niên độ của Công ty và công ty con.

Nguyễn Đình Hùng
Ban Tổng Giám đốc



Ngày 30 tháng 8 năm 2021

Số tham chiếu: 61354721/22633478/LR

BÁO CÁO SOÁT XÉT BÁO CÁO TÀI CHÍNH TỔNG HỢP GIỮA NIÊN ĐỘ

Kính gửi: Quý Cổ đông của Công ty Cổ phần Phục vụ Mặt đất Sài Gòn

Chúng tôi đã soát xét báo cáo tài chính tổng hợp giữa niên độ kèm theo của Công ty Cổ phần Phục vụ Mặt đất Sài Gòn ("Công ty"), được lập ngày 30 tháng 8 năm 2021 và được trình bày từ trang 6 đến trang 37, bao gồm bảng cân đối kế toán tổng hợp giữa niên độ vào ngày 30 tháng 6 năm 2021, báo cáo kết quả hoạt động kinh doanh tổng hợp giữa niên độ và báo cáo lưu chuyển tiền tệ tổng hợp giữa niên độ cho kỳ kế toán sáu tháng kết thúc cùng ngày và các thuyết minh báo cáo tài chính tổng hợp giữa niên độ kèm theo.

Trách nhiệm của Ban Tổng Giám đốc

Ban Tổng Giám đốc Công ty chịu trách nhiệm lập và trình bày trung thực và hợp lý báo cáo tài chính tổng hợp giữa niên độ của Công ty theo các Chuẩn mực kế toán Việt Nam, Chế độ kế toán doanh nghiệp Việt Nam và các quy định pháp lý có liên quan đến việc lập và trình bày báo cáo tài chính tổng hợp giữa niên độ và chịu trách nhiệm về kiểm soát nội bộ mà Ban Tổng Giám đốc xác định là cần thiết để đảm bảo việc lập và trình bày báo cáo tài chính tổng hợp giữa niên độ không có sai sót trọng yếu do gian lận hoặc nhầm lẫn.

Trách nhiệm của Kiểm toán viên

Trách nhiệm của chúng tôi là đưa ra kết luận về báo cáo tài chính tổng hợp giữa niên độ dựa trên kết quả soát xét của chúng tôi. Chúng tôi đã thực hiện công việc soát xét theo Chuẩn mực kiểm toán Việt Nam về hợp đồng dịch vụ soát xét số 2410 - Soát xét thông tin tài chính giữa niên độ do kiểm toán viên độc lập của đơn vị thực hiện.

Công việc soát xét thông tin tài chính tổng hợp giữa niên độ bao gồm việc thực hiện các cuộc phỏng vấn, chủ yếu là phỏng vấn những người chịu trách nhiệm về các vấn đề tài chính kế toán, và thực hiện thủ tục phân tích và các thủ tục soát xét khác. Một cuộc soát xét về cơ bản có phạm vi hẹp hơn một cuộc kiểm toán được thực hiện theo các Chuẩn mực kiểm toán Việt Nam và do vậy không cho phép chúng tôi đạt được sự đảm bảo rằng chúng tôi sẽ nhận biết được tất cả các vấn đề trọng yếu có thể được phát hiện trong một cuộc kiểm toán. Theo đó, chúng tôi không đưa ra ý kiến kiểm toán.

Căn cứ trên kết quả soát xét của chúng tôi, chúng tôi không thấy có vấn đề gì khiến chúng tôi cho rằng báo cáo tài chính tổng hợp giữa niên độ kèm theo không phản ánh trung thực và hợp lý, trên các khía cạnh trọng yếu, tình hình tài chính tổng hợp giữa niên độ của Công ty vào ngày 30 tháng 6 năm 2021, và kết quả hoạt động kinh doanh tổng hợp giữa niên độ và tình hình lưu chuyển tiền tệ tổng hợp giữa niên độ của Công ty cho kỳ kế toán sáu tháng kết thúc cùng ngày, phù hợp với các Chuẩn mực kế toán Việt Nam, Chế độ kế toán doanh nghiệp Việt Nam và các quy định pháp lý có liên quan đến việc lập và trình bày báo cáo tài chính tổng hợp giữa niên độ.

Công ty trách nhiệm Hữu hạn Ernst & Young Việt Nam



Nguyễn Đại Như Quỳnh
Phó Tổng Giám đốc
Giấy CNDKHN kiểm toán
Số: 3040-2019-004-1

Thành phố Hồ Chí Minh, Việt Nam

Ngày 30 tháng 8 năm 2021

BẢNG CÂN ĐỐI KẾ TOÁN TỔNG HỢP GIỮA NIÊN ĐỘ
vào ngày 30 tháng 6 năm 2021

VND

Mã số	TÀI SẢN	Thuyết minh	Ngày 30 tháng 6 năm 2021	Ngày 31 tháng 12 năm 2020
100	A. TÀI SẢN NGẮN HẠN		592.630.832.098	531.522.275.805
110	I. Tiền và các khoản tương đương tiền	4	241.335.772.442	209.216.556.675
111	1. Tiền		61.335.772.442	29.216.556.675
112	2. Các khoản tương đương tiền		180.000.000.000	180.000.000.000
120	II. Đầu tư tài chính ngắn hạn		70.000.000.000	70.000.000.000
123	1. Đầu tư nắm giữ đến ngày đáo hạn	5	70.000.000.000	70.000.000.000
130	III. Các khoản phải thu ngắn hạn		272.904.545.235	243.603.245.801
131	1. Phải thu ngắn hạn của khách hàng	6.1	271.118.934.197	242.185.078.491
132	2. Trả trước cho người bán ngắn hạn	6.2	581.175.051	103.864.129
136	3. Phải thu ngắn hạn khác	7	1.204.435.987	1.314.303.181
140	IV. Hàng tồn kho	8	4.868.745.578	4.613.183.825
141	1. Hàng tồn kho		4.868.745.578	4.613.183.825
150	V. Tài sản ngắn hạn khác		3.521.768.843	4.089.289.504
151	1. Chi phí trả trước ngắn hạn	9	3.519.188.509	2.152.213.601
152	2. Thuế giá trị gia tăng được khấu trừ		2.580.334	-
153	3. Thuế và các khoản khác phải thu Nhà nước	13	-	1.937.075.903
200	B. TÀI SẢN DÀI HẠN		323.744.024.617	372.453.251.840
210	I. Các khoản phải thu dài hạn		339.295.300	867.375.475
211	1. Phải thu dài hạn của khách hàng	6.1	7.268.604.900	7.268.604.900
216	2. Phải thu dài hạn khác	7	20.939.295.300	20.939.295.300
219	3. Dự phòng phải thu dài hạn khó đòi		(27.868.604.900)	(27.340.524.725)
220	II. Tài sản cố định		295.056.200.452	343.457.690.446
221	1. Tài sản cố định hữu hình	10	295.056.200.452	343.457.690.446
222	Nguyên giá		793.172.711.848	792.916.561.848
223	Giá trị khấu hao lũy kế		(498.116.511.396)	(449.458.871.402)
227	2. Tài sản cố định vô hình		-	-
228	Nguyên giá		774.068.000	774.068.000
229	Giá trị hao mòn lũy kế		(774.068.000)	(774.068.000)
250	III. Đầu tư tài chính dài hạn		25.928.400.000	25.928.400.000
251	1. Đầu tư vào công ty con	11	25.928.400.000	25.928.400.000
260	IV. Tài sản dài hạn khác		2.420.128.865	2.199.785.919
261	1. Chi phí trả trước dài hạn	9	90.602.153	134.602.151
262	2. Tài sản thuế thu nhập hoãn lại	21.3	2.329.526.712	2.065.183.768
270	TỔNG CỘNG TÀI SẢN		916.374.856.715	903.975.527.645

BẢNG CÂN ĐỐI KẾ TOÁN TỔNG HỢP GIỮA NIÊN ĐỘ (tiếp theo)
vào ngày 30 tháng 6 năm 2021

VND


Mã số	NGUỒN VỐN	Thuyết minh	Ngày 30 tháng 6 năm 2021	Ngày 31 tháng 12 năm 2020
300	C. NỢ PHẢI TRẢ		203.190.233.370	143.449.059.889
310	I. Nợ ngắn hạn		195.520.984.906	135.807.149.079
311	1. Phải trả người bán ngắn hạn	12.1	13.444.919.925	13.766.585.879
312	2. Người mua trả tiền trước ngắn hạn	12.2	5.849.738.610	2.900.910.023
313	3. Thuế và các khoản phải nộp Nhà nước	13	9.085.076.852	2.695.410.489
314	4. Phải trả người lao động		49.285.408.371	56.909.988.200
315	5. Chi phí phải trả ngắn hạn	14	9.444.038.521	38.354.286.835
319	6. Phải trả ngắn hạn khác	15	84.780.608.101	5.126.843.612
322	7. Quỹ khen thưởng, phúc lợi		23.631.194.526	16.053.124.041
330	II. Nợ dài hạn		7.669.248.464	7.641.910.810
337	1. Phải trả dài hạn khác	15	7.669.248.464	7.641.910.810
400	D. VỐN CHỦ SỞ HỮU	16	713.184.623.345	760.526.467.756
410	I. Vốn chủ sở hữu		713.184.623.345	760.526.467.756
411	1. Vốn cổ phần		335.816.910.000	335.816.910.000
411a	- Cổ phiếu phổ thông có quyền biểu quyết		335.816.910.000	335.816.910.000
412	2. Thặng dư vốn cổ phần		6.603.680.000	6.603.680.000
415	3. Cổ phiếu quỹ		(753.400.000)	(753.400.000)
418	4. Quỹ đầu tư phát triển		249.978.367.027	224.226.546.571
421	5. Lợi nhuận sau thuế chưa phân phối		121.539.066.318	194.632.731.185
421a	- Lợi nhuận sau thuế chưa phân phối lũy kế đến cuối năm trước		61.870.294.818	89.518.862.639
421b	- Lợi nhuận sau thuế chưa phân phối kỳ này		59.668.771.500	105.113.868.546
440	TỔNG CỘNG NGUỒN VỐN		916.374.856.715	903.975.527.645



Đặng Thị Minh Nguyệt
Người lập



Phùng Danh Nguyên
Kế toán trưởng




Nguyễn Văn Hùng
Tổng Giám đốc

Ngày 30 tháng 8 năm 2021

BÁO CÁO KẾT QUẢ HOẠT ĐỘNG KINH DOANH TỔNG HỢP GIỮA NIÊN ĐỘ
cho kỳ kế toán sáu tháng kết thúc ngày 30 tháng 6 năm 2021

VND


Mã số	CHỈ TIÊU	Thuyết minh	Cho kỳ kế toán sáu tháng kết thúc ngày 30 tháng 6 năm 2021	Cho kỳ kế toán sáu tháng kết thúc ngày 30 tháng 6 năm 2020
10	1. Doanh thu thuần về cung cấp dịch vụ	17.1	302.500.327.011	390.877.356.282
11	2. Giá vốn dịch vụ cung cấp		202.230.041.513	271.903.434.510
20	3. Lợi nhuận gộp về cung cấp dịch vụ		100.270.285.498	118.973.921.772
21	4. Doanh thu hoạt động tài chính	17.2	4.069.682.645	8.961.009.942
22	5. Chi phí tài chính	18	134.626.040	731.548.610
26	6. Chi phí quản lý doanh nghiệp	19	29.299.612.114	33.230.018.423
30	7. Lợi nhuận thuần từ hoạt động kinh doanh		74.905.729.989	93.973.364.681
31	8. Thu nhập khác		2.986.561	40.159.133
32	9. Chi phí khác		3.228.237	232.001
40	10. (Lỗ) lợi nhuận khác		(241.676)	39.927.132
50	11. Tổng lợi nhuận kế toán trước thuế		74.905.488.313	94.013.291.813
51	12. Chi phí thuế TNDN hiện hành	21.2	15.501.059.757	20.203.362.831
52	13. Chi phí thuế TNDN hoãn lại	21.3	(264.342.944)	(1.319.217.304)
60	14. Lợi nhuận sau thuế TNDN		59.668.771.500	75.129.146.286



Đặng Thị Minh Nguyệt
Người lập



Phùng Danh Nguyên
Kế toán trưởng



Ngày 30 tháng 8 năm 2021

BÁO CÁO LƯU CHUYỂN TIỀN TỆ TỔNG HỢP GIỮA NIÊN ĐỘ
cho kỳ kế toán sáu tháng kết thúc ngày 30 tháng 6 năm 2021

VND

Mã số	CHỈ TIÊU	Thuyết minh	Cho kỳ kế toán sáu tháng kết thúc ngày 30 tháng 6 năm 2021	Cho kỳ kế toán sáu tháng kết thúc ngày 30 tháng 6 năm 2020
	I. LƯU CHUYỂN TIỀN TỪ HOẠT ĐỘNG KINH DOANH			
01	Tổng lợi nhuận kế toán trước thuế		74.905.488.313	94.013.291.813
	<i>Điều chỉnh cho các khoản:</i>			
02	Khấu hao	10	48.657.639.994	48.960.014.509
03	Dự phòng		528.080.175	-
04	(Lãi) lỗ chênh lệch tỷ giá hối đoái do đánh giá lại các khoản mục tiền tệ có gốc ngoại tệ		(12.937.998)	171.107.270
05	Lãi từ hoạt động đầu tư	17.2	(3.784.394.794)	(7.455.997.693)
08	Lợi nhuận từ hoạt động kinh doanh trước thay đổi vốn lưu động		120,293,875,690	135.688.415.899
09	Tăng các khoản phải thu		(27,285,064,279)	(3.467.604.367)
10	(Tăng) giảm hàng tồn kho		(255.561.753)	1.039.567.890
11	Giảm các khoản phải trả		(39.564.226.494)	(106.731.159.691)
12	(Tăng) giảm chi phí trả trước		(1.322.974.910)	724.982.087
15	Thuế thu nhập doanh nghiệp đã nộp		(10.155.100.707)	(26.050.000.000)
17	Tiền chi khác cho hoạt động kinh doanh	13	(13.023.385.880)	(4.584.040.991)
20	Lưu chuyển tiền thuần từ (sử dụng vào) từ hoạt động kinh doanh		28.687.561.667	(3.379.839.173)
	II. LƯU CHUYỂN TIỀN TỪ HOẠT ĐỘNG ĐẦU TƯ			
21	Tiền chi để mua sắm và xây dựng tài sản cố định		(256.150.000)	(82.571.851.817)
24	Thu hồi khoản tiền gửi có kỳ hạn		-	50.000.000.000
27	Lãi tiền gửi nhận được		3.734.066.027	7.671.860.707
30	Lưu chuyển tiền thuần từ (sử dụng vào) hoạt động đầu tư		3.477.916.027	(24.899.991.110)



BÁO CÁO LƯU CHUYỂN TIỀN TỆ TỔNG HỢP GIỮA NIÊN ĐỘ (tiếp theo)
 cho kỳ kế toán sáu tháng kết thúc ngày 30 tháng 6 năm 2021

VND

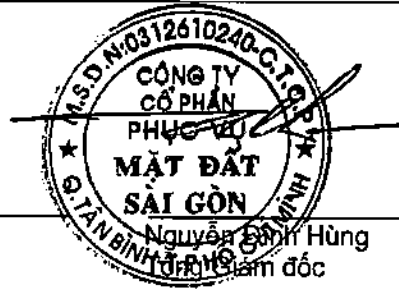
Mã số	CHỈ TIÊU	Thuyết minh	Cho kỳ kế toán sáu tháng kết thúc ngày 30 tháng 6 năm 2021	Cho kỳ kế toán sáu tháng kết thúc ngày 30 tháng 6 năm 2020
50	Lưu chuyển tiền và tương đương tiền thuần trong kỳ		32.165.477.694	(28.279.830.283)
60	Tiền và tương đương tiền đầu kỳ		209.216.556.675	189.184.468.773
61	Ảnh hưởng của thay đổi tỷ giá hối đoái quy đổi ngoại tệ		(46.261.927)	(127.708.068)
70	Tiền và tương đương tiền cuối kỳ	4	241.335.772.442	160.776.930.422



Đặng Thị Minh Nguyệt
 Người lập



Phùng Danh Nguyên
 Kế toán trưởng



Ngày 30 tháng 8 năm 2021

THUYẾT MINH BÁO CÁO TÀI CHÍNH TỔNG HỢP GIỮA NIÊN ĐỘ

vào ngày 30 tháng 6 năm 2021 và cho kỳ kế toán sáu tháng kết thúc cùng ngày

1. THÔNG TIN CÔNG TY

Công ty Cổ phần Phục vụ Mặt đất Sài Gòn ("Công ty") là công ty cổ phần được cổ phần hóa theo Quyết định số 4127/QĐ-BGTVT của Bộ Giao thông Vận tải ngày 30/10/2014 về việc phê duyệt phương án và chuyển Công ty TNHH MTV Phục vụ Mặt đất Sài Gòn thuộc Tổng Công ty Cảng Hàng không Việt Nam thành công ty cổ phần. Ngày 31 tháng 12 năm 2014, Công ty hoàn thành việc cổ phần hóa và chính thức hoạt động dưới hình thức công ty cổ phần với tên gọi là Công ty Cổ phần Phục vụ Mặt đất Sài Gòn theo Giấy Chứng nhận Đăng ký Doanh nghiệp ("CNDKDN") số 0312610240 do Sở Kế hoạch và Đầu tư Thành phố Hồ Chí Minh cấp thay đổi lần 1 ngày 31 tháng 12 năm 2014 và các điều chỉnh (lần thứ 7 ngày 24 tháng 6 năm 2020).

Hoạt động theo giấy CNDKDN của Công ty là trực tiếp sản xuất kinh doanh tại cảng hàng không, sân bay; khai thác kết cấu hạ tầng, trang thiết bị của cảng hàng không sân bay; cung ứng dịch vụ bảo dưỡng tàu bay, phụ tùng, thiết bị hàng không và các trang thiết bị khác; cung ứng các dịch vụ kỹ thuật, khoa học, công nghệ trong và ngoài nước; cung ứng dịch vụ kỹ thuật thương mại mặt đất; cung ứng các dịch vụ tại nhà ga hành khách, ga hàng hóa; mua bán vật tư, thiết bị, phụ tùng, thiết bị hàng không; dịch vụ đại lý cho các hãng hàng không, các công ty vận tải, du lịch các nhà sản xuất, cung ứng tàu bay, vật tư, phụ tùng, thiết bị tàu bay và trang thiết bị chuyên ngành hàng không; cung ứng các dịch vụ phục vụ sân đỗ tại các cảng hàng không sân bay; cung ứng xăng dầu, mỡ hàng không (bao gồm nhiên liệu, dầu mỡ bôi trơn và chất lỏng chuyên dùng) và xăng dầu tại các cảng hàng không, sân bay; kinh doanh kho hàng hóa, giao nhận hàng hóa; sửa chữa, lắp đặt các trang thiết bị điện, điện tử, cơ khí chuyên ngành, công trình dân dụng (trừ gia công cơ khí, tái chế phế thải, xi mạ điện tại trụ sở); và đào tạo.

Công ty có trụ sở chính tại số 58, Đường Trường Sơn, Phường 2, Quận Tân Bình, Thành phố Hồ Chí Minh, Việt Nam.

Số lượng nhân viên của Công ty vào ngày 30 tháng 6 năm 2021 là 1.528 (ngày 31 tháng 12 năm 2020: 1.624).

Công ty có một chi nhánh và một công ty con, như sau:

Chi nhánh

Chi nhánh Đà Nẵng là đơn vị hạch toán phụ thuộc của Công ty, hoạt động theo giấy chứng nhận đăng ký hoạt động số 0312610240-001 cấp ngày 27 tháng 4 năm 2015. Địa chỉ tại Cảng Hàng Không Quốc tế Đà Nẵng, Phường Hòa Thuận Tây, Quận Hải Châu, Thành phố Đà Nẵng, Việt Nam.

Công ty con

Công ty Cổ phần Phục vụ Mặt đất Sài Gòn – Cam Ranh ("SAGS-CXR") là công ty cổ phần hoạt động theo Luật Doanh nghiệp của Việt Nam theo Giấy CNDKDN số 4201721827 do Sở Kế hoạch và Đầu tư Tỉnh Khánh Hòa cấp ngày 30 tháng 12 năm 2016 và các Giấy CNDKDN điều chỉnh sau đó. Tại ngày 30 tháng 6 năm 2021, Công ty sở hữu 51% vốn chủ sở hữu và quyền biểu quyết trong SAGS-CXR (ngày 31 tháng 12 năm 2020: 51% vốn chủ sở hữu và quyền biểu quyết).

Hoạt động theo Giấy CNDKDN của SAGS-CXR là cung cấp dịch vụ kỹ thuật thương mại mặt đất. Trụ sở đăng ký của SAGS-CXR tọa lạc tại Cảng Hàng Không Quốc tế Cam Ranh, Phường Cam Nghĩa, Thành phố Cam Ranh, Tỉnh Khánh Hòa, Việt Nam.

THUYẾT MINH BÁO CÁO TÀI CHÍNH TỔNG HỢP GIỮA NIÊN ĐỘ (tiếp theo)
vào ngày 30 tháng 6 năm 2021 và cho kỳ kế toán sáu tháng kết thúc cùng ngày

2. CƠ SỞ TRÌNH BÀY

2.1 Mục đích trình bày báo cáo tài chính tổng hợp giữa niên độ

Công ty có công ty con như được trình bày tại Thuyết minh số 11. Công ty đã lập báo cáo tài chính tổng hợp giữa niên độ này nhằm đáp ứng các yêu cầu về công bố thông tin theo quy định tại Thông tư số 96/2020/TT-BTC - Hướng dẫn về việc công bố thông tin trên thị trường chứng khoán. Cũng theo quy định tại các văn bản này, Công ty cũng đã lập báo cáo tài chính hợp nhất giữa niên độ của Công ty và công ty con cho kỳ kế toán sáu tháng kết thúc cùng ngày được lập ngày 30 tháng 8 năm 2021.

Người sử dụng báo cáo tài chính tổng hợp giữa niên độ nên đọc báo cáo tài chính tổng hợp giữa niên độ này cùng với báo cáo tài chính hợp nhất giữa niên độ nói trên để có được các thông tin đầy đủ về tình hình tài chính hợp nhất giữa niên độ, kết quả hoạt động kinh doanh hợp nhất giữa niên độ và tình hình lưu chuyển tiền tệ hợp nhất giữa niên độ của Công ty và công ty con.

2.2 Chuẩn mực và Chế độ kế toán áp dụng

Báo cáo tài chính tổng hợp giữa niên độ của Công ty được trình bày bằng đồng Việt Nam ("VND") phù hợp với Chế độ kế toán doanh nghiệp Việt Nam, Chuẩn mực kế toán Việt Nam số 27 – Báo cáo tài chính giữa niên độ và các Chuẩn mực kế toán Việt Nam khác do Bộ Tài chính ban hành theo:

- ▶ Quyết định số 149/2001/QĐ-BTC ngày 31 tháng 12 năm 2001 về việc ban hành bốn Chuẩn mực kế toán Việt Nam (Đợt 1);
- ▶ Quyết định số 165/2002/QĐ-BTC ngày 31 tháng 12 năm 2002 về việc ban hành sáu Chuẩn mực kế toán Việt Nam (Đợt 2);
- ▶ Quyết định số 234/2003/QĐ-BTC ngày 30 tháng 12 năm 2003 về việc ban hành sáu Chuẩn mực kế toán Việt Nam (Đợt 3);
- ▶ Quyết định số 12/2005/QĐ-BTC ngày 15 tháng 2 năm 2005 về việc ban hành sáu Chuẩn mực kế toán Việt Nam (Đợt 4); và
- ▶ Quyết định số 100/2005/QĐ-BTC ngày 28 tháng 12 năm 2005 về việc ban hành bốn Chuẩn mực kế toán Việt Nam (Đợt 5).

Vào ngày 22 tháng 12 năm 2014, Bộ Tài chính ban hành Thông tư số 200/2014/TT-BTC hướng dẫn Chế độ kế toán doanh nghiệp ("Thông tư 200") thay thế Quyết định số 15/2006/QĐ-BTC ngày 20 tháng 3 năm 2006 và Thông tư số 244/2009/TT-BTC ngày 31 tháng 12 năm 2009 của Bộ Tài chính. Công ty áp dụng Chế độ kế toán doanh nghiệp Việt Nam ban hành theo Thông tư 200 cho các năm tài chính bắt đầu từ hoặc sau ngày 1 tháng 1 năm 2015.

Theo đó, báo cáo tài chính tổng hợp giữa niên độ được trình bày kèm theo và việc sử dụng các báo cáo này không dành cho các đối tượng không được cung cấp các thông tin về các thủ tục và nguyên tắc và thông lệ kế toán tại Việt Nam và hơn nữa không được chủ định trình bày tình hình tài chính tổng hợp giữa niên độ, kết quả hoạt động kinh doanh tổng hợp giữa niên độ và lưu chuyển tiền tệ tổng hợp giữa niên độ theo các nguyên tắc và thông lệ kế toán được chấp nhận rộng rãi ở các nước và lãnh thổ khác ngoài Việt Nam.

2.3 Hình thức sổ kế toán áp dụng

Hình thức sổ kế toán được áp dụng của Công ty là Chứng từ ghi sổ.

2.4 Kỳ kế toán năm

Kỳ kế toán năm của Công ty áp dụng cho việc lập báo cáo tài chính tổng hợp bắt đầu từ ngày 1 tháng 1 và kết thúc ngày 31 tháng 12.

2.5 Đơn vị tiền tệ trong kế toán

Báo cáo tài chính tổng hợp giữa niên độ được lập bằng đơn vị tiền tệ trong kế toán của Công ty là VND.

THUYẾT MINH BÁO CÁO TÀI CHÍNH TỔNG HỢP GIỮA NIÊN ĐỘ (tiếp theo)
vào ngày 30 tháng 6 năm 2021 và cho kỳ kế toán sáu tháng kết thúc cùng ngày

3. TÓM TẮT CÁC CHÍNH SÁCH KẾ TOÁN CHỦ YẾU

3.1 *Tiền và các khoản tương đương tiền*

Tiền và các khoản tương đương tiền bao gồm tiền mặt tại quỹ, tiền gửi ngân hàng và các khoản đầu tư ngắn hạn có thời hạn gốc không quá ba tháng, có tính thanh khoản cao, có khả năng chuyển đổi dễ dàng thành các lượng tiền xác định và không có nhiều rủi ro trong chuyển đổi thành tiền.

3.2 *Hàng tồn kho*

Hàng tồn kho được ghi nhận theo giá thấp hơn giữa giá thành để đưa mỗi sản phẩm đến vị trí và điều kiện hiện tại và giá trị thuần có thể thực hiện được. Giá trị thuần có thể thực hiện được là giá bán ước tính của hàng tồn kho trong điều kiện kinh doanh bình thường trừ chi phí ước tính để hoàn thành và chi phí bán hàng ước tính.

Công ty áp dụng phương pháp kê khai thường xuyên để hạch toán hàng tồn kho với giá trị được xác định theo phương pháp bình quân gia quyền.

Dự phòng giảm giá hàng tồn kho

Dự phòng giảm giá hàng tồn kho được trích lập cho phần giá trị dự kiến bị tổn thất do các khoản suy giảm trong giá trị (do giảm giá, kém phẩm chất, lỗi thời v.v.) có thể xảy ra đối với nguyên vật liệu và các hàng tồn kho khác thuộc quyền sở hữu của Công ty dựa trên bằng chứng hợp lý về sự suy giảm giá trị tại ngày kết thúc kỳ kế toán giữa niên độ.

Số tăng hoặc giảm khoản dự phòng giảm giá hàng tồn kho được hạch toán vào tài khoản giá vốn hàng bán trên báo cáo kết quả hoạt động kinh doanh tổng hợp giữa niên độ.

3.3 *Các khoản phải thu*

Các khoản phải thu được trình bày trên báo cáo tài chính tổng hợp giữa niên độ theo giá trị ghi sổ các khoản phải thu từ khách hàng và phải thu khác sau khi trừ các khoản dự phòng được lập cho các khoản phải thu khó đòi.

Dự phòng nợ phải thu khó đòi thể hiện phần giá trị của các khoản phải thu mà Công ty dự kiến không có khả năng thu hồi tại ngày kết thúc kỳ kế toán. Tăng hoặc giảm số dư tài khoản dự phòng được hạch toán vào tài khoản chi phí quản lý doanh nghiệp trong kỳ báo cáo kết quả hoạt động kinh doanh tổng hợp giữa niên độ.

3.4 *Tài sản cố định hữu hình*

Tài sản cố định hữu hình được thể hiện theo nguyên giá trừ đi giá trị khấu hao lũy kế.

Nguyên giá tài sản cố định hữu hình bao gồm giá mua và những chi phí có liên quan trực tiếp đến việc đưa tài sản vào sẵn sàng hoạt động như dự kiến.

Các chi phí mua sắm, nâng cấp và đổi mới tài sản cố định hữu hình được ghi tăng nguyên giá của tài sản và chi phí bảo trì, sửa chữa được hạch toán vào báo cáo kết quả hoạt động kinh doanh tổng hợp giữa niên độ khi phát sinh.

Khi tài sản cố định hữu hình được bán hay thanh lý, các khoản lãi hoặc lỗ phát sinh do thanh lý tài sản (là phần chênh lệch giữa giữa tiền thu thuần từ việc bán tài sản với giá trị còn lại của tài sản) được hạch toán vào báo cáo kết quả hoạt động kinh doanh tổng hợp giữa niên độ.

3.5 *Tài sản cố định vô hình*

Tài sản cố định vô hình được ghi nhận theo nguyên giá trừ đi giá trị hao mòn lũy kế.

Nguyên giá tài sản cố định vô hình bao gồm giá mua và những chi phí có liên quan trực tiếp đến việc đưa tài sản vào sử dụng như dự kiến.

Các chi phí nâng cấp và đổi mới tài sản cố định vô hình được ghi tăng nguyên giá của tài sản và các chi phí khác được hạch toán vào báo cáo kết quả hoạt động kinh doanh tổng hợp giữa niên độ khi phát sinh.

Khi tài sản cố định vô hình được bán hay thanh lý, các khoản lãi hoặc lỗ phát sinh do thanh lý tài sản (là phần chênh lệch giữa giữa tiền thu thuần từ việc bán tài sản với giá trị còn lại của tài sản) được hạch toán vào báo cáo kết quả hoạt động kinh doanh tổng hợp giữa niên độ.

THUYẾT MINH BÁO CÁO TÀI CHÍNH TỔNG HỢP GIỮA NIÊN ĐỘ (tiếp theo)
vào ngày 30 tháng 6 năm 2021 và cho kỳ kế toán sáu tháng kết thúc cùng ngày

3. TÓM TẮT CÁC CHÍNH SÁCH KẾ TOÁN CHỦ YẾU (tiếp theo)

3.6 Khấu hao và hao mòn

Khấu hao tài sản cố định hữu hình và hao mòn tài sản cố định vô hình được trích theo phương pháp khấu hao đường thẳng trong suốt thời gian hữu dụng ước tính của các tài sản như sau:

Nhà cửa và vật kiến trúc	5 - 30 năm
Máy móc và thiết bị	3 - 10 năm
Phương tiện vận tải	5 - 8 năm
Thiết bị văn phòng	4 - 6 năm
Phần mềm máy tính	5 năm

3.7 Thuê tài sản

Việc xác định một thỏa thuận có phải là thỏa thuận thuê tài sản hay không dựa trên bản chất của thỏa thuận đó tại thời điểm khởi đầu liệu việc thực hiện thỏa thuận này có phụ thuộc vào việc sử dụng một tài sản nhất định và thỏa thuận có bao gồm điều khoản về quyền sử dụng tài sản hay không.

Trong trường hợp Công ty là bên đi thuê

Các khoản tiền thuê theo hợp đồng thuê hoạt động được hạch toán vào báo cáo kết quả hoạt động kinh doanh tổng hợp giữa niên độ theo phương pháp đường thẳng trong suốt thời hạn của hợp đồng thuê.

3.8 Chi phí trả trước

Chi phí trả trước bao gồm các chi phí trả trước ngắn hạn hoặc chi phí trả trước dài hạn trên bảng cân đối kế toán tổng hợp giữa niên độ và được phân bổ trong khoảng thời gian trả trước hoặc thời gian các lợi ích kinh tế tương ứng được tạo ra từ các chi phí này.

3.9 Các khoản đầu tư

Đầu tư vào công ty con

Khoản đầu tư vào công ty con mà trong đó Công ty nắm quyền kiểm soát được trình bày theo phương pháp giá gốc. Các khoản phân phối lợi nhuận mà Công ty nhận được từ số lợi nhuận lũy kế của công ty con sau ngày Công ty nắm quyền kiểm soát được ghi nhận vào báo cáo kết quả hoạt động kinh doanh tổng hợp giữa niên độ của Công ty. Các khoản phân phối khác được xem như phần thu hồi của các khoản đầu tư và được trừ vào giá trị đầu tư.

Đầu tư nắm giữ đến ngày đáo hạn

Các khoản đầu tư nắm giữ đến ngày đáo hạn được ghi nhận theo giá gốc. Sau khi ghi nhận ban đầu, các khoản đầu tư này được ghi nhận theo giá trị có thể thu hồi. Các khoản suy giảm giá trị của khoản đầu tư nếu phát sinh được hạch toán vào chi phí tài chính trong báo cáo kết quả hoạt động kinh doanh tổng hợp giữa niên độ và giảm trừ trực tiếp giá trị đầu tư.

Dự phòng giảm giá trị các khoản đầu tư

Dự phòng cho việc giảm giá trị của các khoản đầu tư được lập khi có bằng chứng chắc chắn cho thấy có sự suy giảm giá trị của các khoản đầu tư này vào ngày kết thúc kỳ kế toán giữa niên độ.

Tăng hoặc giảm số dư dự phòng được hạch toán vào chi phí tài chính trong báo cáo kết quả hoạt động kinh doanh tổng hợp giữa niên độ.

THUYẾT MINH BÁO CÁO TÀI CHÍNH TỔNG HỢP GIỮA NIÊN ĐỘ (tiếp theo)
vào ngày 30 tháng 6 năm 2021 và cho kỳ kế toán sáu tháng kết thúc cùng ngày

3. TÓM TẮT CÁC CHÍNH SÁCH KẾ TOÁN CHỦ YẾU (tiếp theo)

3.10 Các khoản phải trả và chi phí trích trước

Các khoản phải trả và chi phí trích trước được ghi nhận cho số tiền phải trả trong tương lai liên quan đến hàng hóa và dịch vụ đã nhận được không phụ thuộc vào việc Công ty đã nhận được hóa đơn của nhà cung cấp hay chưa.

3.11 Các nghiệp vụ bằng ngoại tệ

Các nghiệp vụ phát sinh bằng các đơn vị tiền tệ khác với đơn vị tiền tệ kế toán của Công ty VND được hạch toán theo tỷ giá giao dịch thực tế vào ngày phát sinh nghiệp vụ theo nguyên tắc sau:

- nghiệp vụ làm phát sinh các khoản phải thu được hạch toán theo tỷ giá mua chuyển khoản ngoại tệ của Ngân hàng TMCP Công Thương Việt Nam – Chi nhánh Hồ Chí Minh; và
- nghiệp vụ làm phát sinh các khoản phải trả được hạch toán theo tỷ giá bán ngoại tệ của Ngân hàng TMCP Công Thương Việt Nam – Chi nhánh Hồ Chí Minh.

Tại ngày kết thúc kỳ kế toán, các khoản mục tiền tệ có gốc ngoại tệ được đánh giá lại theo tỷ giá giao dịch thực tế tại ngày của bảng cân đối kế toán tổng hợp giữa niên độ theo nguyên tắc sau:

- các khoản mục tiền tệ được phân loại là tài sản được đánh giá lại theo tỷ giá mua chuyển khoản ngoại tệ của Ngân hàng TMCP Công Thương Việt Nam – Chi nhánh Hồ Chí Minh; và
- các khoản mục tiền tệ được phân loại là nợ phải trả được đánh giá lại theo tỷ giá bán ngoại tệ của Ngân hàng TMCP Công Thương Việt Nam – Chi nhánh Hồ Chí Minh.

Tất cả các khoản chênh lệch tỷ giá phát sinh được hạch toán vào báo cáo kết quả hoạt động kinh doanh tổng hợp giữa niên độ.

3.12 Cổ phiếu quỹ

Các công cụ vốn chủ sở hữu được Công ty mua lại (được gọi là cổ phiếu quỹ) được ghi nhận theo nguyên giá và trừ vào vốn chủ sở hữu. Công ty không ghi nhận các khoản lãi (lỗ) khi mua, bán, phát hành hoặc hủy các công cụ vốn chủ sở hữu của mình.

3.13 Phân chia lợi nhuận

Lợi nhuận thuần sau thuế thu nhập doanh nghiệp có thể được chia cho các cổ đông sau khi được đại hội đồng cổ đông phê duyệt và sau khi đã trích lập các quỹ theo Điều lệ của Công ty và các quy định của pháp luật Việt Nam.

Cổ tức phải trả được đề nghị bởi Hội đồng Quản trị của Công ty và được phân loại như một sự phân phối của lợi nhuận chưa phân phối trong khoản mục vốn chủ sở hữu trên bảng cân đối kế toán tổng hợp giữa niên độ. Cổ tức sẽ được ghi nhận như một khoản nợ phải trả trên bảng cân đối kế toán tổng hợp giữa niên độ khi Hội đồng Quản trị quyết định chi trả, sau khi đã được các cổ đông thông qua tại Đại hội đồng cổ đông thường niên.

Công ty trích lập các quỹ sau từ lợi nhuận thuần sau thuế thu nhập doanh nghiệp của Công ty theo đề nghị của Hội đồng Quản trị và được các cổ đông phê duyệt tại Đại hội đồng cổ đông thường niên:

Quỹ đầu tư và phát triển

Quỹ này được trích lập nhằm đầu tư mở rộng quy mô hoạt động sản xuất kinh doanh, đổi mới công nghệ, trang thiết bị, đào tạo trình độ chuyên môn của Người lao động của Công ty hoặc góp vốn liên doanh, liên kết, mua cổ phần, góp vốn đầu tư vào doanh nghiệp khác.

Quỹ khen thưởng, phúc lợi

Quỹ này được trích lập để khen thưởng, khuyến khích các cá nhân, tập thể có năng suất lao động và thành tích đóng góp đặc biệt, phát huy sáng kiến, cải tạo kỹ thuật, và được trình bày như một khoản phải trả trên bảng cân đối kế toán tổng hợp giữa niên độ.

THUYẾT MINH BÁO CÁO TÀI CHÍNH TỔNG HỢP GIỮA NIÊN ĐỘ (tiếp theo)
vào ngày 30 tháng 6 năm 2021 và cho kỳ kế toán sáu tháng kết thúc cùng ngày

3. TÓM TẮT CÁC CHÍNH SÁCH KẾ TOÁN CHỦ YẾU (tiếp theo)

3.14 Ghi nhận doanh thu

Doanh thu được ghi nhận khi Công ty có khả năng nhận được các lợi ích kinh tế có thể xác định được một cách chắc chắn. Doanh thu được xác định theo giá trị hợp lý của các khoản đã thu hoặc sẽ thu được sau khi trừ đi các khoản chiết khấu thương mại, giảm giá hàng bán và hàng bán bị trả lại. Các điều kiện ghi nhận cụ thể sau đây cũng phải được đáp ứng khi ghi nhận doanh thu:

Doanh thu cung cấp dịch vụ

Doanh thu cung cấp dịch vụ bao gồm: dịch vụ hàng không (cho thuê quầy làm thủ tục, kéo đẩy máy bay, phục vụ mặt đất, dịch vụ hàng không khác) và dịch vụ phi hàng không (phục vụ khách VIP, F, C, dịch vụ đào tạo, dịch vụ hành lý, Hàng hóa và dịch vụ phi hàng không khác).

Doanh thu cung cấp dịch vụ được ghi nhận khi kết quả giao dịch và cung ứng dịch vụ được xác định một cách đáng tin cậy và Công ty có khả năng thu được các lợi ích kinh tế từ giao dịch này (được ghi nhận khi có bằng chứng về dịch vụ cung cấp được hoàn thành tại ngày kết thúc kỳ kế toán).

Tiền lãi

Doanh thu được ghi nhận khi tiền lãi phát sinh trên cơ sở dồn tích (có tính đến lợi tức mà tài sản đem lại) trừ khi khả năng thu hồi tiền lãi không chắc chắn.

Cổ tức

Doanh thu được ghi nhận khi quyền được nhận khoản thanh toán cổ tức của Công ty được xác lập.

3.15 Thuế

Thuế giá trị gia tăng (GTGT)

Công ty áp dụng thuế suất GTGT theo các luật thuế hiện hành tại Việt Nam, như doanh thu cung cấp dịch vụ cho các chuyến bay quốc tế thuộc đối tượng chịu thuế giá trị gia tăng với thuế suất 0%; doanh thu cung cấp dịch vụ cho các chuyến bay quốc nội chịu thuế suất 10%, doanh thu đào tạo không chịu thuế.

Tại Chi nhánh Đà Nẵng thuế GTGT được kê khai và nộp riêng ở Chi nhánh.

Thuế thu nhập hiện hành

Tài sản thuế thu nhập và thuế thu nhập phải nộp cho kỳ hiện hành và các kỳ trước được xác định bằng số tiền dự kiến phải nộp cho hoặc được thu hồi từ cơ quan thuế, dựa trên các mức thuế suất và các luật thuế có hiệu lực đến ngày kết thúc kỳ kế toán giữa niên độ.

Thuế thu nhập hiện hành được ghi nhận vào báo cáo kết quả hoạt động kinh doanh tổng hợp giữa niên độ ngoại trừ trường hợp thuế thu nhập phát sinh liên quan đến một khoản mục được ghi thẳng vào vốn chủ sở hữu, trong trường hợp này, thuế thu nhập hiện hành cũng được ghi nhận trực tiếp vào vốn chủ sở hữu.

Công ty chỉ được bù trừ các tài sản thuế thu nhập hiện hành và thuế thu nhập hiện hành phải trả khi Công ty có quyền hợp pháp được bù trừ giữa tài sản thuế thu nhập hiện hành với thuế thu nhập hiện hành phải nộp và Công ty dự định thanh toán thuế thu nhập hiện hành phải trả và tài sản thuế thu nhập hiện hành trên cơ sở thuận.

Thuế thu nhập doanh nghiệp phát sinh của Văn phòng Hồ Chí Minh và Chi nhánh Đà Nẵng (đơn vị hạch toán phụ thuộc của Công ty) được nộp tập trung tại Cục thuế Thành phố Hồ Chí Minh.

THUYẾT MINH BÁO CÁO TÀI CHÍNH TỔNG HỢP GIỮA NIÊN ĐỘ (tiếp theo)
vào ngày 30 tháng 6 năm 2021 và cho kỳ kế toán sáu tháng kết thúc cùng ngày

3. TÓM TẮT CÁC CHÍNH SÁCH KẾ TOÁN CHỦ YẾU (tiếp theo)

3.15 Thuế (tiếp theo)

Thuế thu nhập hoãn lại

Thuế thu nhập hoãn lại được xác định cho các khoản chênh lệch tạm thời vào ngày kết thúc kỳ kế toán giữa niên độ giữa cơ sở tính thuế thu nhập của các tài sản và nợ phải trả và giá trị ghi sổ của các khoản mục này trong báo cáo tài chính tổng hợp giữa niên độ.

Thuế thu nhập hoãn lại phải trả được ghi nhận cho tất cả các khoản chênh lệch tạm thời chịu thuế. Tài sản thuế thu nhập hoãn lại cần được ghi nhận cho tất cả các chênh lệch tạm thời được khấu trừ, giá trị được khấu trừ chuyển sang các kỳ sau của các khoản lỗ tính thuế và các khoản ưu đãi thuế chưa sử dụng, khi chắc chắn trong tương lai sẽ có lợi nhuận chịu thuế để sử dụng những chênh lệch tạm thời được khấu trừ, các khoản lỗ tính thuế và các ưu đãi thuế chưa sử dụng này.

Giá trị ghi sổ của tài sản thuế thu nhập doanh nghiệp hoãn lại phải được xem xét lại vào ngày kết thúc kỳ kế toán giữa niên độ và phải giảm giá trị ghi sổ của tài sản thuế thu nhập hoãn lại đến mức bảo đảm chắc chắn có đủ lợi nhuận chịu thuế cho phép lợi ích của một phần hoặc toàn bộ tài sản thuế thu nhập hoãn lại được sử dụng. Các tài sản thuế thu nhập doanh nghiệp hoãn lại chưa được ghi nhận trước đây được xem xét lại vào ngày kết thúc kỳ kế toán giữa niên độ và được ghi nhận khi chắc chắn có đủ lợi nhuận chịu thuế trong tương lai để có thể sử dụng các tài sản thuế thu nhập hoãn lại chưa ghi nhận này.

Tài sản thuế thu nhập hoãn lại và thuế thu nhập hoãn lại phải trả được xác định theo thuế suất dự tính sẽ áp dụng cho kỳ kế toán khi tài sản được thu hồi hay nợ phải trả được thanh toán, dựa trên các mức thuế suất và luật thuế có hiệu lực vào ngày kết thúc kỳ kế toán giữa niên độ.

Thuế thu nhập hoãn lại được ghi nhận vào báo cáo kết quả hoạt động kinh doanh tổng hợp giữa niên độ, ngoại trừ trường hợp thuế thu nhập phát sinh liên quan đến một khoản mục được ghi thẳng vào vốn chủ sở hữu, trong trường hợp này, thuế thu nhập hoãn lại cũng được ghi nhận trực tiếp vào vốn chủ sở hữu.

Công ty chỉ được bù trừ các tài sản thuế thu nhập hoãn lại và thuế thu nhập hoãn lại phải trả khi Công ty có quyền hợp pháp được bù trừ giữa tài sản thuế thu nhập hiện hành với thuế thu nhập hiện hành phải nộp và các tài sản thuế thu nhập hoãn lại và thuế thu nhập hoãn lại phải trả này liên quan tới thuế thu nhập doanh nghiệp được quản lý bởi cùng một cơ quan thuế đối với cùng một đơn vị chịu thuế; hoặc Công ty dự định thanh toán thuế thu nhập hiện hành phải trả và tài sản thuế thu nhập hiện hành trên cơ sở thuận hoặc thu hồi tài sản đồng thời với việc thanh toán nợ phải trả trong từng kỳ tương lai khi các khoản trọng yếu của thuế thu nhập hoãn lại phải trả hoặc tài sản thuế thu nhập hoãn lại được thanh toán hoặc thu hồi.

3.16 Thông tin bộ phận

Một bộ phận là một hợp phần có thể xác định riêng biệt của Công ty tham gia vào việc cung cấp các sản phẩm hoặc dịch vụ liên quan (bộ phận được chia theo hoạt động kinh doanh) hoặc cung cấp sản phẩm hoặc dịch vụ trong một môi trường kinh tế cụ thể (bộ phận được chia theo khu vực địa lý). Mỗi một bộ phận này chịu rủi ro và thu được lợi ích khác biệt so với các bộ phận khác.

3.17 Các bên liên quan

Các bên được coi là bên liên quan của Công ty nếu một bên có khả năng, trực tiếp hoặc gián tiếp, kiểm soát bên kia hoặc gây ảnh hưởng đáng kể tới bên kia trong việc ra các quyết định tài chính và hoạt động, hoặc khi Công ty và bên kia cùng chịu sự kiểm soát chung hoặc ảnh hưởng đáng kể chung. Các bên liên quan có thể là các công ty hoặc các cá nhân, bao gồm cả các thành viên mật thiết trong gia đình của họ.

THUYẾT MINH BÁO CÁO TÀI CHÍNH TỔNG HỢP GIỮA NIÊN ĐỘ (tiếp theo)
vào ngày 30 tháng 6 năm 2021 và cho kỳ kế toán sáu tháng kết thúc cùng ngày

4. TIỀN VÀ CÁC KHOẢN TƯƠNG ĐƯƠNG TIỀN

	VND	
	Ngày 30 tháng 6 năm 2021	Ngày 31 tháng 12 năm 2020
Tiền mặt	714.853.500	-
Tiền gửi ngân hàng	60.620.918.942	29.216.556.675
Các khoản tương đương tiền (*)	180.000.000.000	180.000.000.000
TỔNG CỘNG	241.335.772.442	209.216.556.675

(*) Các khoản tương đương tiền thể hiện số dư tiền gửi có kỳ hạn gốc dưới ba (3) tháng tại các ngân hàng thương mại và hưởng lãi suất dao động từ 2,9%/năm đến 3,4%/năm (năm 2020: 2,9%/năm đến 3,5%/năm).

5. ĐẦU TƯ NĂM GIỮ ĐẾN NGÀY ĐÁO HẠN

Số dư này thể hiện khoản tiền gửi có kỳ hạn gốc từ ba (3) tháng trở lên tại ngân hàng thương mại và hưởng lãi suất 3%/năm (năm 2020: 3,3%/năm đến 3,5%/năm).

6. PHẢI THU CỦA KHÁCH HÀNG VÀ TRẢ TRƯỚC CHO NGƯỜI BÁN

6.1 Phải thu của khách hàng

	VND	
	Ngày 30 tháng 6 năm 2021	Ngày 31 tháng 12 năm 2020
Ngắn hạn	271.118.934.197	242.185.078.491
Bên liên quan (Thuyết minh số 22)	132.378.757.478	143.121.591.591
Các bên khác	138.740.176.719	99.063.486.900
- Công ty TNHH Hàng không Tre Việt	104.710.566.867	66.233.388.503
- Công ty TNHH Hàng không Lữ hành Việt Nam	8.069.710.538	261.230.343
- Asiana Airlines Inc	4.792.078.704	5.810.514.570
- Thai Vietjet Air Joint Stock Company	3.828.868.090	2.075.361.986
- Emirates Airline	2.121.738.960	5.663.668.500
- Turkish Airlines	1.939.208.016	1.678.175.100
- Tiger Airways Singapore Pte. Ltd	1.458.743.729	628.050.938
- Air Hongkong	1.334.368.092	2.507.719.725
- Qatar Airways	1.276.442.923	6.270.750.527
- Aerologic GMBH	1.237.032.000	505.890.000
- Jetstar Asia Airways Pte Ltd	956.367.307	330.595.436
- T'way Air., Ltd	419.445.480	581.773.500
- Malindo Air	179.458.293	269.820.340
- Khác	6.416.147.720	6.246.547.432
Dài hạn	7.268.604.900	7.268.604.900
- Công ty Cổ phần Air Mekong	5.508.337.650	5.508.337.650
- Cardig Air	1.760.267.250	1.760.267.250
TỔNG CỘNG	278.387.539.097	249.453.683.391
Dự phòng phải thu dài hạn khó đòi	(7.268.604.900)	(6.740.524.725)
GIÁ TRỊ THUẦN	271.118.934.197	242.713.158.666

THUYẾT MINH BÁO CÁO TÀI CHÍNH TỔNG HỢP GIỮA NIÊN ĐỘ (tiếp theo)
vào ngày 30 tháng 6 năm 2021 và cho kỳ kế toán sáu tháng kết thúc cùng ngày

6. PHẢI THU CỦA KHÁCH HÀNG VÀ TRẢ TRƯỚC CHO NGƯỜI BÁN (tiếp theo)

6.2 Trả trước cho người bán ngắn hạn

	VND	
	Ngày 30 tháng 6 năm 2021	Ngày 31 tháng 12 năm 2020
Công ty Cổ phần Sữa Việt Nam	320.289.436	-
Công ty Cổ phần Đầu tư Khai thác Nhà Ga Quốc tế Đà Nẵng	72.627.365	74.864.129
Khác	188.258.250	29.000.000
TỔNG CỘNG	581.175.051	103.864.129

7. CÁC KHOẢN PHẢI THU KHÁC

	VND	
	Ngày 30 tháng 6 năm 2021	Ngày 31 tháng 12 năm 2020
Ngắn hạn	1.204.435.987	1.314.303.181
Lãi dự thu	602.520.548	552.191.781
Phải thu lại của nhân viên	198.303.565	138.323.846
Tạm ứng nhân viên	7.500.000	83.050.000
Khác	396.111.874	540.737.554
Dài hạn	20.939.295.300	20.939.295.300
Công ty cho thuê Tài chính II – Ngân hàng	20.600.000.000	20.600.000.000
Nông nghiệp và Phát triển Nông thôn Việt Nam	339.295.300	339.295.300
Ký cược, ký quỹ	-	-
TỔNG CỘNG	22.143.731.287	22.253.598.481
Dự phòng phải thu dài hạn khó đòi	(20.600.000.000)	(20.600.000.000)
GIÁ TRỊ THUẦN	1.543.731.287	1.653.598.481

8. HÀNG TỒN KHO

	VND	
	Ngày 30 tháng 6 năm 2021	Ngày 31 tháng 12 năm 2020
Nguyên liệu, vật liệu	4.675.495.578	4.388.963.825
Công cụ, dụng cụ	193.250.000	224.220.000
TỔNG CỘNG	4.868.745.578	4.613.183.825

THUYẾT MINH BÁO CÁO TÀI CHÍNH TỔNG HỢP GIỮA NIÊN ĐỘ (tiếp theo)
vào ngày 30 tháng 6 năm 2021 và cho kỳ kế toán sáu tháng kết thúc cùng ngày

9. CHI PHÍ TRẢ TRƯỚC

	VND	
	Ngày 30 tháng 6 năm 2021	Ngày 31 tháng 12 năm 2020
Ngắn hạn	3.519.188.509	2.152.213.601
Phần mềm mail server và license	1.437.240.783	820.488.924
Phí bảo hiểm phương tiện vận chuyển	1.324.853.203	350.171.248
Phí bảo hiểm trách nhiệm hàng không	423.315.640	426.428.255
Phí cước Metrowan	87.389.976	205.390.773
Khác	246.388.907	349.734.401
Dài hạn	90.602.153	134.602.151
Chi phí tần số vô tuyến điện	90.602.153	134.602.151
TỔNG CỘNG	<u>3.609.790.662</u>	<u>2.286.815.752</u>

THUYẾT MINH BÁO CÁO TÀI CHÍNH TỔNG HỢP GIỮA NIÊN ĐỘ (tiếp theo)
vào ngày 30 tháng 6 năm 2021 và cho kỳ kế toán sáu tháng kết thúc cùng ngày

10. TÀI SẢN CỐ ĐỊNH HỮU HÌNH

	VND				
	<i>Nhà cửa và vật kiến trúc</i>	<i>Máy móc và thiết bị</i>	<i>Phương tiện vận tải</i>	<i>Thiết bị văn phòng</i>	<i>Tổng cộng</i>
Nguyên giá:					
Vào ngày 31 tháng 12 năm 2020	28.572.342.754	12.359.321.260	725.263.590.038	26.721.307.796	792.916.561.848
Mua mới	-	170.000.000	-	86.150.000	256.150.000
Vào ngày 30 tháng 6 năm 2021	<u>28.572.342.754</u>	<u>12.529.321.260</u>	<u>725.263.590.038</u>	<u>26.807.457.796</u>	<u>793.172.711.848</u>
Giá trị hao mòn lũy kế:					
Vào ngày 31 tháng 12 năm 2020	(6.322.797.381)	(10.668.530.888)	(415.982.912.792)	(16.484.630.341)	(449.458.871.402)
Khấu hao trong kỳ	(573.601.146)	(445.986.084)	(46.287.584.277)	(1.350.468.487)	(48.657.639.994)
Vào ngày 30 tháng 6 năm 2021	<u>(6.896.398.527)</u>	<u>(11.114.516.972)</u>	<u>(462.270.497.069)</u>	<u>(17.835.098.828)</u>	<u>(498.116.511.396)</u>
Giá trị còn lại:					
Vào ngày 31 tháng 12 năm 2020	<u>22.249.545.373</u>	<u>1.690.790.372</u>	<u>309.280.677.246</u>	<u>10.236.677.455</u>	<u>343.457.690.446</u>
Vào ngày 30 tháng 6 năm 2021	<u>21.675.944.227</u>	<u>1.414.804.288</u>	<u>262.993.092.969</u>	<u>8.972.358.968</u>	<u>295.056.200.452</u>

Nguyên giá tài sản cố định tại ngày 30 tháng 6 năm 2021 đã khấu hao hết nhưng vẫn còn sử dụng là 185.571.021.462 VND.

THUYẾT MINH BÁO CÁO TÀI CHÍNH TỔNG HỢP GIỮA NIÊN ĐỘ (tiếp theo)
vào ngày 30 tháng 6 năm 2021 và cho kỳ kế toán sáu tháng kết thúc cùng ngày

11. ĐẦU TƯ VÀO CÔNG TY CON

	<u>Ngày 30 tháng 6 năm 2021</u>		<u>Ngày 31 tháng 12 năm 2020</u>	
	<i>Vốn đầu tư</i>	<i>Tỷ lệ sở hữu</i>	<i>Vốn đầu tư</i>	<i>Tỷ lệ sở hữu</i>
	<i>(VND)</i>	<i>(%)</i>	<i>(VND)</i>	<i>(%)</i>
Công ty Cổ phần Phục vụ Mặt đất Sài Gòn – Cam Ranh	<u>25.928.400.000</u>	51%	<u>25.928.400.000</u>	51%

Công ty Cổ phần Phục vụ Mặt đất Sài Gòn – Cam Ranh (SAGS-CXR) là công ty cổ phần hoạt động theo Luật Doanh nghiệp của Việt Nam theo GCNĐKDN số 4201721827 do Sở Kế hoạch và Đầu tư Tỉnh Khánh Hòa cấp ngày 30 tháng 12 năm 2016 và các GCNĐKDN điều chỉnh sau đó. Công ty sở hữu 51% vốn chủ sở hữu và quyền biểu quyết trong SAGS-CXR.

Nghị quyết Đại hội đồng Cổ đông số 51/NQ - ĐHĐCĐ ngày 9 tháng 10 năm 2017 của SAGS - CXR đã thông qua việc phát hành cổ phiếu để tăng vốn điều lệ từ nguồn vốn chủ sở hữu, được trích từ lợi nhuận sau thuế chưa phân phối, với tỷ lệ thực hiện là 10:6 (phát hành 6 cổ phiếu mới cho mỗi 10 cổ phiếu đang được cổ đông nắm giữ). Theo đó, SAGS - CXR đã hoàn tất việc phát hành này với tổng số cổ phiếu được phát hành là 1.860.000 cổ phiếu, giá phát hành theo mệnh giá là 10.000 VND/cổ phiếu, tổng giá trị là 18.600.000.000 VND. Theo đó, vốn điều lệ của SAGS – CXR từ 31.000.000.000 VND tăng thành 49.600.000.000 VND, tỷ lệ góp vốn của Công ty trong SAGS –CXR vẫn không đổi, tuy nhiên số lượng cổ phần sở hữu tăng từ 1.581.000 thành 2.529.600 cổ phần.

Nghị quyết Đại hội đồng Cổ đông số 64/NQ-ĐHĐCĐ ngày 1 tháng 10 năm 2018 của SAGS -CXR đã thông qua việc phát hành cổ phần cho cổ đông hiện hữu để tăng vốn điều lệ. Theo đó, SAGS - CXR đã hoàn tất việc phát hành này với tổng số cổ phiếu được phát hành thêm là 1.984.000 cổ phiếu, giá phát hành theo mệnh giá là 10.000 VND/cổ phiếu, tổng giá trị là 19.840.000.000 VND. Theo đó, vốn điều lệ của SAGS – CXR từ 49.600.000.000 VND tăng thành 69.440.000.000 VND, tỷ lệ góp vốn của Công ty trong SAGS –CXR vẫn không đổi, tuy nhiên số lượng cổ phần sở hữu tăng từ 2.529.600 thành 3.541.440 cổ phần.

Nghị quyết Đại hội đồng Cổ đông số 02/NQ-ĐHĐCĐ ngày 19 tháng 4 năm 2019 của SAGS -CXR đã thông qua việc phát hành cổ phần cho cổ đông hiện hữu để tăng vốn điều lệ. Theo đó, SAGS - CXR đã hoàn tất việc phát hành này với tổng số cổ phiếu được phát hành thêm là 2.777.600 cổ phiếu, giá phát hành theo mệnh giá là 10.000 VND/cổ phiếu, tổng giá trị là 27.776.000.000 VND. Theo đó, vốn điều lệ của SAGS – CXR từ 69.440.000.000 VND tăng thành 97.210.000.000 VND, tỷ lệ góp vốn của Công ty trong SAGS –CXR vẫn không đổi, tuy nhiên số lượng cổ phần sở hữu tăng từ 3.541.440 thành 4.958.016 cổ phần.

THUYẾT MINH BÁO CÁO TÀI CHÍNH TỔNG HỢP GIỮA NIÊN ĐỘ (tiếp theo)
vào ngày 30 tháng 6 năm 2021 và cho kỳ kế toán sáu tháng kết thúc cùng ngày

12. PHẢI TRẢ NGƯỜI BÁN VÀ NGƯỜI MUA TRẢ TIỀN TRƯỚC NGẮN HẠN

12.1 Phải trả người bán ngắn hạn

	VND	
	Ngày 30 tháng 6 năm 2021	Ngày 31 tháng 12 năm 2020
Phải trả bên liên quan (<i>Thuyết minh số 22</i>)	12.718.426.937	10.022.410.443
Phải trả cho các bên khác	726.492.988	3.744.175.436
<i>Công ty Cổ phần Vận tải và Dịch vụ</i>		
<i>Petrolimex Sài Gòn</i>	267.148.900	586.415.540
<i>Các nhà cung cấp khác</i>	459.344.088	3.157.759.896
TỔNG CỘNG	13.444.919.925	13.766.585.879

12.2 Người mua trả tiền trước ngắn hạn

	VND	
	Ngày 30 tháng 6 năm 2021	Ngày 31 tháng 12 năm 2020
AirAsia Berhad	4.483.933.502	1.807.739.750
Polские Linie Lotnicze Lot S.A	710.355.588	710.355.588
Khác	655.449.520	382.814.685
TỔNG CỘNG	5.849.738.610	2.900.910.023

13. THUẾ VÀ CÁC KHOẢN PHẢI NỘP NHÀ NƯỚC

	VND			
	Ngày 31 tháng 12 năm 2020	Số tăng trong kỳ	Số giảm trong kỳ	Ngày 30 tháng 6 năm 2021
Phải thu				
Thuế thu nhập doanh nghiệp ("TNDN")	816.893.587	-	(816.893.588)	-
Thuế Thu nhập cá nhân ("TNCN")	1.120.182.316	-	(1.120.182.315)	-
TỔNG CỘNG	1.937.075.903	-	(1.937.075.903)	-
Phải nộp				
Thuế TNDN	-	15.501.059.757	(10.971.994.295)	4.529.065.462
Thuế TNCN	34.047.751	8.931.027.937	(8.913.680.252)	51.395.436
Thuế GTGT	2.661.362.738	19.855.757.978	(18.012.504.762)	4.504.615.954
Thuế khác	-	4.000.000	(4.000.000)	-
TỔNG CỘNG	2.695.410.489	44.291.845.672	(37.902.179.309)	9.085.076.852

THUYẾT MINH BÁO CÁO TÀI CHÍNH TỔNG HỢP GIỮA NIÊN ĐỘ (tiếp theo)
vào ngày 30 tháng 6 năm 2021 và cho kỳ kế toán sáu tháng kết thúc cùng ngày

14. CHI PHÍ PHẢI TRẢ NGẮN HẠN

	VND	
	Ngày 30 tháng 6 năm 2021	Ngày 31 tháng 12 năm 2020
Chi phí trang phục ngành, bảo hộ lao động	3.948.000.000	-
Bồi dưỡng độc hại	1.293.000.000	670.820.000
Chi phí hội nghị	1.200.000.000	1.300.000.000
Thù lao Hội đồng Quản trị, Ban kiểm soát	124.400.000	705.068.182
Quỹ dự phòng tiền lương	-	35.319.894.798
Khác	<u>2.878.638.521</u>	<u>358.503.855</u>
TỔNG CỘNG	<u>9.444.038.521</u>	<u>38.354.286.835</u>

15. PHẢI TRẢ KHÁC

	VND	
	Ngày 30 tháng 6 năm 2021	Ngày 31 tháng 12 năm 2020
Ngắn hạn	84.780.608.101	5.126.843.612
Phải trả cổ tức	83.833.977.500	-
Bảo hiểm xã hội, bảo hiểm y tế, bảo hiểm thất nghiệp và kinh phí công đoàn	673.845.322	738.790.614
Khác	272.785.279	4.388.052.998
Dài hạn	7.669.248.464	7.641.910.810
Nhận ký cược, ký quỹ của các hãng hàng không	<u>7.669.248.464</u>	<u>7.641.910.810</u>
TỔNG CỘNG	<u>92.449.856.566</u>	<u>12.768.754.422</u>

THUYẾT MINH BÁO CÁO TÀI CHÍNH TỔNG HỢP GIỮA NIÊN ĐỘ (tiếp theo)
vào ngày 30 tháng 6 năm 2021 và cho kỳ kế toán sáu tháng kết thúc cùng ngày

16. VỐN CHỦ SỞ HỮU

16.1 Tình hình tăng giảm nguồn vốn chủ sở hữu

	Vốn cổ phần	Thặng dư vốn cổ phần	Cổ phiếu quỹ	Quỹ đầu tư phát triển	Lợi nhuận sau thuế chưa phân phối	Tổng cộng
Cho kỳ kế toán sáu tháng kết thúc ngày 30 tháng 6 năm 2020						
Vào ngày 31 tháng 12 năm 2019	335.816.910.000	6.603.680.000	(753.400.000)	150.769.139.305	313.620.043.279	806.056.372.584
Lợi nhuận thuần trong kỳ	-	-	-	-	75.129.146.286	75.129.146.286
Cổ tức 2019 đã công bố	-	-	-	-	(134.134.364.000)	(134.134.364.000)
Trích quỹ theo NQĐHĐCĐ ngày 4 ngày 6 năm 2020	-	-	-	73.457.407.266	(73.457.407.266)	-
Trích quỹ khen thưởng, phúc lợi theo NQĐHĐCĐ ngày 4 tháng 6 năm 2020	-	-	-	-	(11.638.932.170)	(11.638.932.170)
Thường Hội đồng Quản trị, Ban Kiểm soát và Ban Điều hành sáu tháng cuối năm 2019	-	-	-	-	(4.870.477.204)	(4.870.477.204)
Vào ngày 30 tháng 6 năm 2020	<u>335.816.910.000</u>	<u>6.603.680.000</u>	<u>(753.400.000)</u>	<u>224.226.546.571</u>	<u>164.648.008.925</u>	<u>730.541.745.496</u>



THUYẾT MINH BÁO CÁO TÀI CHÍNH TỔNG HỢP GIỮA NIÊN ĐỘ (tiếp theo)
vào ngày 30 tháng 6 năm 2021 và cho kỳ kế toán sáu tháng kết thúc cùng ngày

16. VỐN CHỦ SỞ HỮU (tiếp theo)

16.1 Tình hình tăng giảm nguồn vốn chủ sở hữu (tiếp theo)

	VND					
	Vốn cổ phần	Thặng dư vốn cổ phần	Cổ phiếu quỹ	Quỹ đầu tư phát triển	Lợi nhuận sau thuế chưa phân phối	Tổng cộng
Cho kỳ kế toán sáu tháng kết thúc ngày 30 tháng 6 năm 2021						
Vào ngày 31 tháng 12 năm 2020	335.816.910.000	6.603.680.000	(753.400.000)	224.226.546.571	194.632.731.185	760.526.467.756
Lợi nhuận thuần trong kỳ	-	-	-	-	59.668.771.500	59.668.771.500
Cổ tức 2020 đã công bố (*)	-	-	-	-	(83.833.977.500)	(83.833.977.500)
Trích quỹ theo NQĐHĐCĐ ngày 27 tháng 4 năm 2021	-	-	-	25.751.820.456	(25.751.820.456)	-
Trích quỹ khen thưởng, phúc lợi theo NQĐHĐCĐ ngày 27 tháng 4 năm 2021	-	-	-	-	(20.601.456.365)	(20.601.456.365)
Thường Hội đồng Quản trị, Ban Kiểm soát và Ban Điều hành sáu tháng cuối năm 2020	-	-	-	-	(2.575.182.046)	(2.575.182.046)
Vào ngày 30 tháng 6 năm 2021	<u>335.816.910.000</u>	<u>6.603.680.000</u>	<u>(753.400.000)</u>	<u>249.978.367.027</u>	<u>121.539.066.318</u>	<u>713.184.623.345</u>

(*) Theo NQĐHĐCĐ thường niên năm 2021 số 02/NQ-ĐHĐCĐ ngày 27 tháng 4 năm 2021, các cổ đông của Công ty đã thông qua kế hoạch chi trả cổ tức cho các cổ đông hiện hữu năm 2020 bằng tiền tại mức 25% trên mệnh giá cổ phiếu phổ thông (2.500 VND/cổ phần).

THUYẾT MINH BÁO CÁO TÀI CHÍNH TỔNG HỢP GIỮA NIÊN ĐỘ (tiếp theo)
vào ngày 30 tháng 6 năm 2021 và cho kỳ kế toán sáu tháng kết thúc cùng ngày

16. VỐN CHỦ SỞ HỮU (tiếp theo)

16.2 Chi tiết vốn đầu tư của chủ sở hữu

	Ngày 30 tháng 6 năm 2021		Ngày 31 tháng 12 năm 2020	
	Tỷ lệ sở hữu	Giá trị	Tỷ lệ sở hữu	Giá trị
	(%)	(VND)	(%)	(VND)
Tổng Công ty Cảng Hàng không Việt Nam - CTCP	48,03%	161.280.510.000	48,03%	161.280.510.000
Công ty Cổ phần Chứng khoán SSI	17,56%	58.965.200.000	16,88%	56.671.780.000
Công ty Cổ phần Hàng không Vietjet	9,11%	30.608.220.000	9,11%	30.608.220.000
Công ty Cổ phần Đầu tư Khai thác Cảng	7,61%	25.572.450.000	7,61%	25.572.450.000
Khác	17,54%	58.909.530.000	18,23%	61.202.950.000
Cổ phiếu quỹ	0,14%	481.000.000	0,14%	481.000.000
TỔNG CỘNG		335.816.910.000		335.816.910.000

16.3 Các giao dịch về vốn với các chủ sở hữu và phân phối cổ tức, lợi nhuận

	VND	
	Cho kỳ kế toán sáu tháng kết thúc ngày 30 tháng 6 năm 2021	Cho kỳ kế toán sáu tháng kết thúc ngày 30 tháng 6 năm 2020
Vốn đầu tư đã góp của chủ sở hữu		
Số đầu kỳ và cuối kỳ	335.816.910.000	335.816.910.000

16.4 Cổ phiếu

	Số lượng cổ phiếu	
	Ngày 30 tháng 6 năm 2021	Ngày 31 tháng 12 năm 2020
Cổ phiếu đã phát hành		
Cổ phiếu đã phát hành và được góp vốn đầy đủ		
Cổ phiếu phổ thông	33.581.691	33.581.691
Cổ phiếu quỹ		
Cổ phiếu phổ thông	(48.100)	(48.100)
Cổ phiếu đang lưu hành		
Cổ phiếu phổ thông	33.533.591	33.533.591

Cổ phiếu đã được phát hành của Công ty có mệnh giá 10.000 VND/cổ phiếu. Các cổ đông nắm giữ cổ phiếu phổ thông của Công ty được quyền hưởng cổ tức do Công ty công bố. Mỗi cổ phiếu phổ thông thể hiện một quyền biểu quyết, không hạn chế.

THUYẾT MINH BÁO CÁO TÀI CHÍNH TỔNG HỢP GIỮA NIÊN ĐỘ (tiếp theo)
vào ngày 30 tháng 6 năm 2021 và cho kỳ kế toán sáu tháng kết thúc cùng ngày

17. DOANH THU

17.1 Doanh thu cung cấp dịch vụ

	Cho kỳ kế toán sáu tháng kết thúc ngày 30 tháng 6 năm 2021	VND Cho kỳ kế toán sáu tháng kết thúc ngày 30 tháng 6 năm 2020
Doanh thu dịch vụ hàng không	294.646.277.452	383.532.114.583
- Phục vụ mặt đất	280.202.378.269	369.060.829.697
- Dịch vụ kéo đẩy	11.240.445.183	11.643.667.600
- Dịch vụ xe chờ khách	3.203.454.000	2.807.458.110
- Dịch vụ quầy thủ tục	-	20.159.176
Doanh thu dịch vụ phi hàng không	7.854.049.559	7.345.241.699
- Dịch vụ sửa chữa, bảo dưỡng	6.230.586.733	1.521.378.988
- Dịch vụ hành lý, hàng hóa	627.441.401	2.076.146.187
- Dịch vụ đào tạo	458.875.000	1.038.768.100
- Dịch vụ VIP	70.874.000	110.194.319
- Khác	466.272.425	2.598.754.105
TỔNG CỘNG	302.500.327.011	390.877.356.282
<i>Trong đó:</i>		
Doanh thu từ bên khác	195.105.953.278	263.869.464.985
Doanh thu từ bên liên quan	107.394.373.733	127.007.891.297

17.2 Doanh thu hoạt động tài chính

	Cho kỳ kế toán sáu tháng kết thúc ngày 30 tháng 6 năm 2021	VND Cho kỳ kế toán sáu tháng kết thúc ngày 30 tháng 6 năm 2020
Lãi tiền gửi	3.784.394.794	7.455.997.693
Lãi chênh lệch tỷ giá hối đoái trong kỳ	272.349.853	1.505.012.249
Lãi chênh lệch tỷ giá hối đoái do đánh giá lại các khoản mục tiền tệ có gốc ngoại tệ	12.937.998	-
TỔNG CỘNG	4.069.682.645	8.961.009.942

18. CHI PHÍ TÀI CHÍNH

	Cho kỳ kế toán sáu tháng kết thúc ngày 30 tháng 6 năm 2021	VND Cho kỳ kế toán sáu tháng kết thúc ngày 30 tháng 6 năm 2020
Lỗ chênh lệch tỷ giá hối đoái trong kỳ	134.626.040	560.441.340
Lỗ chênh lệch tỷ giá hối đoái do đánh giá lại các khoản mục tiền tệ có gốc ngoại tệ	-	171.107.270
TỔNG CỘNG	134.626.040	731.548.610

THUYẾT MINH BÁO CÁO TÀI CHÍNH TỔNG HỢP GIỮA NIÊN ĐỘ (tiếp theo)
vào ngày 30 tháng 6 năm 2021 và cho kỳ kế toán sáu tháng kết thúc cùng ngày

19. CHI PHÍ QUẢN LÝ DOANH NGHIỆP

	VND	
	<i>Cho kỳ kế toán sáu tháng kết thúc ngày 30 tháng 6 năm 2021</i>	<i>Cho kỳ kế toán sáu tháng kết thúc ngày 30 tháng 6 năm 2020</i>
Chi phí nguyên vật liệu, công cụ, dụng cụ	308.605.380	732.476.117
Chi phí nhân viên	16.463.926.358	17.567.862.082
Chi phí khấu hao	1.528.248.382	1.448.837.161
Chi phí dịch vụ mua ngoài	5.814.448.214	6.728.019.112
Chi phí nhượng quyền khai thác	4.419.424.912	5.749.319.257
Chi phí trích lập dự phòng	528.080.175	-
Chi phí khác bằng tiền	236.878.693	1.003.504.694
TỔNG CỘNG	<u>29.299.612.114</u>	<u>33.230.018.423</u>

20. CHI PHÍ KINH DOANH THEO YẾU TỐ

	VND	
	<i>Cho kỳ kế toán sáu tháng kết thúc ngày 30 tháng 6 năm 2021</i>	<i>Cho kỳ kế toán sáu tháng kết thúc ngày 30 tháng 6 năm 2020</i>
Chi phí nguyên vật liệu, công cụ, dụng cụ	9.064.326.348	9.700.808.945
Chi phí nhân viên	124.215.513.009	161.027.996.162
Chi phí khấu hao	48.657.639.994	48.960.014.509
Chi phí dịch vụ mua ngoài	44.407.790.496	78.691.809.366
Chi phí nhượng quyền khai thác	4.419.424.912	5.749.319.257
Chi phí trích lập dự phòng	528.080.175	-
Chi phí khác bằng tiền	236.878.693	1.003.504.694
TỔNG CỘNG	<u>231.529.653.627</u>	<u>305.133.452.933</u>

21. THUẾ THU NHẬP DOANH NGHIỆP

Công ty có nghĩa vụ nộp thuế thu nhập doanh nghiệp (thuế "TNDN") với mức thuế suất bằng 20% lợi nhuận chịu thuế.

Các báo cáo thuế của Công ty sẽ chịu sự kiểm tra của cơ quan thuế. Do việc áp dụng luật và các quy định về thuế có thể được giải thích theo nhiều cách khác nhau, số thuế được trình bày trên báo cáo tài chính tổng hợp giữa niên độ có thể sẽ bị thay đổi theo quyết định cuối cùng của cơ quan thuế.

21.1 Chi phí thuế TNDN

	VND	
	<i>Cho kỳ kế toán sáu tháng kết thúc ngày 30 tháng 6 năm 2021</i>	<i>Cho kỳ kế toán sáu tháng kết thúc ngày 30 tháng 6 năm 2020</i>
Chi phí thuế TNDN hiện hành	15.501.059.757	20.203.362.831
Thu nhập thuế TNDN hoãn lại	(264.342.944)	(1.319.217.304)
TỔNG CỘNG	<u>15.236.716.813</u>	<u>18.884.145.527</u>

THUYẾT MINH BÁO CÁO TÀI CHÍNH TỔNG HỢP GIỮA NIÊN ĐỘ (tiếp theo)
vào ngày 30 tháng 6 năm 2021 và cho kỳ kế toán sáu tháng kết thúc cùng ngày

21. THUẾ THU NHẬP DOANH NGHIỆP (tiếp theo)

21.1 Chi phí thuế TNDN (tiếp theo)

Dưới đây là đối chiếu giữa chi phí thuế TNDN và kết quả của lợi nhuận kế toán trước thuế nhân với thuế suất thuế TNDN:

	VND	
	Cho kỳ kế toán sáu tháng kết thúc ngày 30 tháng 6 năm 2021	Cho kỳ kế toán sáu tháng kết thúc ngày 30 tháng 6 năm 2020
Lợi nhuận kế toán trước thuế	74.905.488.313	94.013.291.813
Thuế TNDN theo thuế suất 20%	14.981.097.663	18.802.658.364
<i>Điều chỉnh tăng</i>		
Liên quan đến chi phí không được trừ	48.277.288	81.487.163
Khác	207.341.862	-
Chi phí thuế TNDN	15.236.716.813	18.884.145.527

21.2 Thuế TNDN hiện hành

Thuế TNDN hiện hành phải trả được xác định dựa trên lợi nhuận chịu thuế của kỳ hiện tại. Lợi nhuận chịu thuế của Công ty khác với lợi nhuận được báo cáo trong báo cáo kết quả hoạt động kinh doanh tổng hợp giữa niên độ vì lợi nhuận chịu thuế không bao gồm các khoản mục lợi nhuận chịu thuế hay chi phí được khấu trừ cho mục đích tính thuế trong các kỳ khác và cũng không bao gồm các khoản mục không phải chịu thuế hay không được khấu trừ cho mục đích tính thuế. Thuế TNDN hiện hành phải trả của Công ty được tính theo thuế suất đã ban hành đến ngày kết thúc kỳ kế toán.

Dưới đây là đối chiếu giữa chi phí thuế TNDN hiện hành và kết quả của lợi nhuận kế toán trước thuế nhân với thuế suất thuế TNDN:

	VND	
	Cho kỳ kế toán sáu tháng kết thúc ngày 30 tháng 6 năm 2021	Cho kỳ kế toán sáu tháng kết thúc ngày 30 tháng 6 năm 2020
Lợi nhuận kế toán trước thuế	74.905.488.313	94.013.291.813
Thuế TNDN theo thuế suất 20%	14.981.097.663	18.802.658.364
<i>Điều chỉnh tăng (giảm)</i>		
Liên quan đến chi phí không được trừ	48.277.288	81.487.163
Liên quan đến chi phí trang phục ngành, bảo hộ lao động	789.600.000	1.102.039.825
Liên quan đến chi phí trích lập dự phòng	105.616.035	-
Liên quan đến chi phí bồi dưỡng độc hại	124.436.000	156.536.809
Liên quan đến chi phí hội nghị, quảng cáo	(20.000.000)	-
Liên quan đến chi phí Sita	2.000.000	(23.200.000)
Khác	(529.967.229)	83.840.670
Chi phí thuế TNDN hiện hành	15.501.059.757	20.203.362.831

THUYẾT MINH BÁO CÁO TÀI CHÍNH TỔNG HỢP GIỮA NIÊN ĐỘ (tiếp theo)
vào ngày 30 tháng 6 năm 2021 và cho kỳ kế toán sáu tháng kết thúc cùng ngày

21. THUẾ THU NHẬP DOANH NGHIỆP (tiếp theo)

21.3 Thuế TNDN hoãn lại

Công ty đã ghi nhận một số khoản tài sản thuế thu nhập hoãn lại với các biến động trong kỳ báo cáo và kỳ trước như sau:

	VND			
	<i>Bảng cân đối kế toán tổng hợp giữa niên độ</i>		<i>Báo cáo kết quả hoạt động kinh doanh tổng hợp giữa niên độ</i>	
	<i>Ngày 30 tháng 6 năm 2021</i>	<i>Ngày 31 tháng 12 năm 2020</i>	<i>Cho kỳ kế toán sáu tháng kết thúc ngày 30 tháng 6 năm 2021</i>	<i>Cho kỳ kế toán sáu tháng kết thúc ngày 30 tháng 6 năm 2020</i>
Tài sản thuế thu nhập hoãn lại				
Chi phí trang phục ngành, bảo hộ lao động	789.600.000	-	789.600.000	1.102.039.825
Dự phòng cho Transaero Airline	585.273.262	585.273.262	-	-
Dự phòng cho Cardig Air	352.053.450	246.437.415	105.616.035	-
Chi phí bồi dưỡng độc hại	258.600.000	134.164.000	124.436.000	156.536.809
Chi phí hội nghị, quảng cáo	240.000.000	260.000.000	(20.000.000)	-
Chi phí trích trước khác	20.000.000	22.909.091	(2.909.091)	-
Chi phí Sita	12.000.000	10.000.000	2.000.000	(23.200.000)
Khác	72.000.000	806.400.000	(734.400.000)	83.840.670
Tài sản thuế TNDN hoãn lại	<u>2.329.526.712</u>	<u>2.065.183.768</u>		
Thu nhập thuế TNDN hoãn lại			<u>264.342.944</u>	<u>1.319.217.304</u>

THUYẾT MINH BÁO CÁO TÀI CHÍNH TỔNG HỢP GIỮA NIÊN ĐỘ (tiếp theo)
vào ngày 30 tháng 6 năm 2021 và cho kỳ kế toán sáu tháng kết thúc cùng ngày

22. NGHIỆP VỤ VỚI CÁC BÊN LIÊN QUAN

Những giao dịch trọng yếu của Công ty với các bên có liên quan bao gồm:

<i>Bên liên quan</i>	<i>Mối quan hệ</i>	<i>Nội dung nghiệp vụ</i>	<i>VND</i>	
			<i>Cho kỳ kế toán sáu tháng kết thúc ngày 30 tháng 6 năm 2021</i>	<i>Cho kỳ kế toán sáu tháng kết thúc ngày 30 tháng 6 năm 2020</i>
Tổng Công ty Cảng hàng không Việt Nam - CTCP ("ACV")	Cổ đông lớn			
Tổng Công ty Cảng hàng không Việt Nam - CTCP ("ACV")		Cung cấp dịch vụ	5.732.711.733	1.432.597.088
		Sử dụng dịch vụ	1.040.941.160	4.286.940.279
Cảng Hàng không Quốc tế Tân Sơn Nhất - Chi nhánh Tổng Công ty Cảng hàng không Việt Nam - CTCP		Sử dụng dịch vụ	17.592.170.679	37.915.914.070
Công ty Cổ phần Hàng không Vietjet	Cổ đông lớn	Cung cấp dịch vụ	101.661.662.000	124.812.365.850
Cảng Hàng không Quốc tế Đà Nẵng - Chi nhánh Tổng Công ty Cảng hàng không Việt Nam - CTCP		Sử dụng dịch vụ	4.857.864.994	6.892.031.305
Công ty Cổ Phần Phục vụ Mặt đất Sài Gòn - Cam Ranh	Công ty con	Sử dụng dịch vụ	1.425.518.182	-
		Cung cấp dịch vụ	-	762.928.359

Các khoản phải thu và phải trả với các bên liên quan vào ngày kết thúc kỳ kế toán như sau:

<i>Bên liên quan</i>	<i>Mối quan hệ</i>	<i>Nội dung nghiệp vụ</i>	<i>VND</i>	
			<i>Ngày 30 tháng 6 năm 2021</i>	<i>Ngày 31 tháng 12 năm 2020</i>
<i>Phải thu ngắn hạn của khách hàng</i>				
Công ty Cổ phần Hàng không Vietjet	Cổ đông lớn	Cung cấp dịch vụ	127.258.097.345	140.792.476.990
Tổng Công ty Cảng hàng không Việt Nam - CTCP ("ACV")	Cổ đông lớn	Cung cấp dịch vụ	5.120.660.133	2.329.114.601
			<u>132.378.757.478</u>	<u>143.121.591.591</u>

THUYẾT MINH BÁO CÁO TÀI CHÍNH TỔNG HỢP GIỮA NIÊN ĐỘ (tiếp theo)
vào ngày 30 tháng 6 năm 2021 và cho kỳ kế toán sáu tháng kết thúc cùng ngày

22. NGHIỆP VỤ VỚI CÁC BÊN LIÊN QUAN (tiếp theo)

Các khoản phải thu và phải trả với các bên liên quan vào ngày kết thúc kỳ kế toán như sau (tiếp theo):

<i>Bên liên quan</i>	<i>Mối quan hệ</i>	<i>Nội dung nghiệp vụ</i>	<i>Ngày 30 tháng 6 năm 2021</i>	<i>Ngày 31 tháng 12 năm 2020</i>
Phải trả người bán ngắn hạn				
Tổng Công ty Cảng hàng không Việt Nam - CTCP (ACV)	Cổ đông lớn			
Cảng Hàng không Quốc tế Tân Sơn Nhất - Chi nhánh Tổng Công ty Cảng hàng không Việt Nam - CTCP		Sử dụng dịch vụ	7.440.601.493	7.639.119.619
Cảng Hàng không Quốc tế Đà Nẵng - Chi nhánh Tổng Công ty Cảng hàng không Việt Nam - CTCP		Sử dụng dịch vụ	3.475.455.444	2.148.990.824
Công ty Cổ phần Phục vụ Mặt đất Sài Gòn - Cam Ranh	Công ty con	Sử dụng dịch vụ	1.802.370.000	234.300.000
			12.718.426.937	10.022.410.443

Các bên liên quan khác là cá nhân không phát sinh giao dịch cũng như không phát sinh công nợ trong kỳ.

THUYẾT MINH BÁO CÁO TÀI CHÍNH TỔNG HỢP GIỮA NIÊN ĐỘ (tiếp theo)
vào ngày 30 tháng 6 năm 2021 và cho kỳ kế toán sáu tháng kết thúc cùng ngày

22. NGHIỆP VỤ VỚI CÁC BÊN LIÊN QUAN (tiếp theo)

Chi tiết thu nhập của các thành viên Hội đồng Quản trị, Ban Kiểm soát, Ban Tổng Giám đốc và kế toán trưởng trong kỳ như sau:

	VND	
	Cho kỳ kế toán sáu tháng kết thúc ngày 30 tháng 6 năm 2021	Cho kỳ kế toán sáu tháng kết thúc ngày 30 tháng 6 năm 2020
Thu nhập của Hội đồng Quản trị	1.087.599.966	1.399.126.370
- Ông Đặng Tuấn Tú (*)	514.555.655	
- Ông Nguyễn Nam Tiến (**)	81.882.041	
- Ông Nguyễn Ngọc Anh (**)	81.882.041	
- Ông Lưu Đức Khánh	81.882.041	
- Bà Nguyễn Ngọc Anh	127.108.699	
- Ông Lưu Quang Lâm	45.226.659	
- Bà Nguyễn Thị Đỗ Quyên (**)	45.226.659	
- Bà Lê Thị Diệu Thủy (**)	45.226.659	
- Ông Nguyễn Đình Hùng (**)	64.609.512	
Thu nhập của Ban Kiểm soát	365.650.766	619.010.265
- Bà Trần Quang Tâm Thảo (*)	242.627.487	
- Bà Trần Dương Ngọc Thảo	76.233.542	
- Bà Nguyễn Thị Thanh Thủy	46.789.737	
Thu nhập của Ban Tổng Giám đốc	3.976.912.098	8.388.108.707
- Ông Nguyễn Đình Hùng	1.072.688.804	
- Ông Nguyễn Văn Mỹ	784.341.223	
- Ông Hứa Kiến Trung	737.230.322	
- Bà Lê Thị Hoàng Oanh	747.135.084	
- Ông Phùng Danh Nguyên	635.516.665	
TỔNG CỘNG	<u>5.430.162.830</u>	<u>10.406.245.342</u>

(*) Thành viên chuyên trách.

(**) Thu nhập được chuyển về cơ quan quản lý trực tiếp, việc phân phối sẽ do cơ quan này thực hiện.

THUYẾT MINH BÁO CÁO TÀI CHÍNH TỔNG HỢP GIỮA NIÊN ĐỘ (tiếp theo)
vào ngày 30 tháng 6 năm 2021 và cho kỳ kế toán sáu tháng kết thúc cùng ngày

23. BÁO CÁO BỘ PHẬN

Một bộ phận là một hợp phần có thể xác định riêng biệt của Công ty tham gia vào việc cung cấp các sản phẩm hoặc dịch vụ liên quan (bộ phận được chia theo hoạt động kinh doanh) hoặc cung cấp sản phẩm hoặc dịch vụ trong một môi trường kinh tế cụ thể (bộ phận được chia theo khu vực địa lý). Mỗi một bộ phận này chịu rủi ro và thu được lợi ích khác biệt so với các bộ phận khác.

Công ty lựa chọn các bộ phận theo khu vực địa lý là bộ phận báo cáo chính yếu vì rủi ro và tỷ suất sinh lời của Công ty bị tác động chủ yếu bởi khu vực địa lý. Hoạt động chính của Công ty là cung cấp dịch vụ tại các cảng hàng không, sân bay. Do đó, Ban Tổng Giám đốc nhận định là Công ty chỉ có một bộ phận theo hoạt động kinh doanh. Theo đó, thông tin theo bộ phận theo hoạt động kinh doanh không được trình bày.

Giá áp dụng cho các giao dịch giữa các bộ phận được xác định trên cơ sở tương tự như với các bên thứ ba. Doanh thu, chi phí và kết quả kinh doanh của các bộ phận bao gồm các giao dịch giữa các bộ phận. Các giao dịch này được loại trừ khi lập báo cáo tài chính tổng hợp giữa niên độ.

Thông tin về doanh thu, lợi nhuận và một số tài sản và công nợ của bộ phận theo khu vực địa lý của Công ty như sau:

	VND		
	<i>Văn phòng Hồ Chí Minh</i>	<i>Chi nhánh Đà Nẵng</i>	<i>Tổng cộng</i>
Cho kỳ kế toán sáu tháng kết thúc ngày 30 tháng 6 năm 2020			
Doanh thu	299.983.974.492	90.893.381.790	390.877.356.282
Chi phí	<u>(229.341.822.507)</u>	<u>(75.791.630.426)</u>	<u>(305.133.452.933)</u>
Lợi nhuận bộ phận	<u>70.642.151.985</u>	<u>15.101.751.364</u>	<u>85.743.903.349</u>
Doanh thu hoạt động tài chính	8.775.917.949	185.091.993	8.961.009.942
Chi phí tài chính	(687.552.867)	(43.995.743)	(731.548.610)
Thu nhập khác	38.785.280	1.373.853	40.159.133
Chi phí khác	<u>(232.001)</u>	<u>-</u>	<u>(232.001)</u>
Tổng lợi nhuận trước thuế TNDN	<u>78.769.070.346</u>	<u>15.244.221.467</u>	<u>94.013.291.813</u>
Chi phí thuế TNDN hiện hành	(16.826.574.485)	(3.376.788.346)	(20.203.362.831)
Tài sản thuế TNDN hoãn lại	<u>992.818.182</u>	<u>326.399.122</u>	<u>1.319.217.304</u>
Lợi nhuận sau thuế TNDN	<u>62.935.314.043</u>	<u>12.193.832.243</u>	<u>75.129.146.286</u>
Vào ngày 31 tháng 12 năm 2020			
Tài sản bộ phận	868.091.759.679	35.883.767.966	<u>903.975.527.645</u>
Nợ phải trả bộ phận	123.986.270.729	19.462.789.160	<u>143.449.059.889</u>

THUYẾT MINH BÁO CÁO TÀI CHÍNH TỔNG HỢP GIỮA NIÊN ĐỘ (tiếp theo)
vào ngày 30 tháng 6 năm 2021 và cho kỳ kế toán sáu tháng kết thúc cùng ngày

23. BÁO CÁO BỘ PHẬN (tiếp theo)

Thông tin về doanh thu, lợi nhuận và một số tài sản và công nợ của bộ phận theo khu vực địa lý của Công ty như sau (tiếp theo):

	VND		
	<i>Văn phòng Hồ Chí Minh</i>	<i>Chi nhánh Đà Nẵng</i>	<i>Tổng cộng</i>
Cho kỳ kế toán sáu tháng kết thúc ngày 30 tháng 6 năm 2021			
Doanh thu	263.872.342.846	38.627.984.165	302.500.327.011
Chi phí	<u>(191.226.688.576)</u>	<u>(40.302.965.051)</u>	<u>(231.529.653.627)</u>
Lợi nhuận (lỗ) bộ phận	<u>72.645.654.270</u>	<u>(1.674.980.886)</u>	<u>70.970.673.384</u>
Doanh thu hoạt động tài chính	4.063.313.490	6.369.155	4.069.682.645
Chi phí tài chính	134.556.745	69.295	134.626.040
Thu nhập khác	2.981.181	5.380	2.986.561
Chi phí khác	<u> </u>	<u>3.228.237</u>	<u>3.228.237</u>
Tổng lợi nhuận (lỗ) trước thuế TNDN	<u>76.577.392.196</u>	<u>(1.671.903.883)</u>	<u>74.905.488.313</u>
Chi phí thuế TNDN hiện hành	15.423.014.590	78.045.167	15.501.059.757
Tài sản thuế TNDN hoãn lại	<u>(64.106.944)</u>	<u>(200.236.000)</u>	<u>(264.342.944)</u>
Lợi nhuận (lỗ) sau thuế TNDN	<u>61.218.484.550</u>	<u>(1.549.713.050)</u>	<u>59.668.771.500</u>
Vào ngày 30 tháng 06 năm 2021			
Tài sản bộ phận	870.735.433.329	45.639.423.386	<u>916.374.856.715</u>
Nợ phải trả bộ phận	191.098.304.690	12.091.928.680	<u>203.190.233.370</u>

24. CAM KẾT THUẾ HOẠT ĐỘNG

Công ty hiện đang thuê trang thiết bị theo hợp đồng thuê hoạt động với Tổng Công ty Cảng Hàng Không Việt Nam ("ACV") theo Hợp đồng số 34/ACV-SAGS và Hợp đồng số 35/HĐ/ACV-SAGS và các phụ lục kèm theo. Vào ngày kết thúc kỳ kế toán giữa niên độ, các khoản tiền thuê tối thiểu ước tính phải trả trong tương lai theo các hợp đồng thuê hoạt động được trình bày như sau:

	VND	
	<i>Ngày 30 tháng 6 năm 2021</i>	<i>Ngày 31 tháng 12 năm 2020</i>
Dưới 1 năm	<u>15.935.243.963</u>	<u>15.935.243.963</u>

THUYẾT MINH BÁO CÁO TÀI CHÍNH TỔNG HỢP GIỮA NIÊN ĐỘ (tiếp theo)
vào ngày 30 tháng 6 năm 2021 và cho kỳ kế toán sáu tháng kết thúc cùng ngày

25. CÁC KHOẢN MỤC NGOÀI BẢNG CÂN ĐỐI KẾ TOÁN

25.1 Ngoại tệ các loại

	Ngày 30 tháng 6 năm 2021		Ngày 31 tháng 12 năm 2020	
	VND	Nguyên tệ	VND	Nguyên tệ
Đô la Mỹ (USD)	<u>29.350.843.364</u>	<u>1.281.248,62</u>	<u>19.449.932.342</u>	<u>845.833,11</u>

25.2 Nợ khó đòi đã xử lý

Đối tượng	Giá trị	VND
		Nguyên nhân xóa nợ
Transaero Airline	<u>2.926.366.316</u>	Hãng ngưng khai thác từ lâu, không có khả năng thu hồi


26. SỰ KIỆN QUAN TRỌNG TRONG NĂM

Đại dịch Covid-19


Đại dịch Covid-19 đang dẫn đến sự suy thoái kinh tế và ảnh hưởng tiêu cực đến hầu hết các doanh nghiệp và ngành nghề. Tình hình này dẫn đến các yếu tố không chắc chắn và có thể tác động đến môi trường mà Công ty đang hoạt động. Tổng Giám đốc Công ty vẫn đang tiếp tục theo dõi các diễn biến của tình hình, cũng như đánh giá các ảnh hưởng tài chính liên quan đến việc đánh giá tài sản, các khoản dự phòng và công nợ tiềm tàng, và đồng thời sử dụng các ước tính và xét đoán đối với các vấn đề khác nhau, dựa trên các thông tin tin cậy nhất có được đến ngày của báo cáo tài chính tổng hợp giữa niên độ này.

27. SỰ KIỆN PHÁT SINH SAU NGÀY KẾT THÚC KỲ KẾ TOÁN GIỮA NIÊN ĐỘ

Không có sự kiện nào phát sinh sau ngày kết thúc kỳ kế toán giữa niên độ yêu cầu phải được điều chỉnh hay trình bày trong báo cáo tài chính tổng hợp giữa niên độ của Công ty.


Đặng Thị Minh Nguyệt
Người lập


Phùng Danh Nguyên
Kế toán trưởng


Nguyễn Đình Hùng
Tổng Giám đốc

Ngày 30 tháng 8 năm 2021